



บันทึกข้อความ

กองยุทธศาสตร์และงบประมาณ
รับที่ ๑๐๑/๖๘
วันที่ 31 มี.ค. 2568 เวลา 16.44 น.

ส่วนราชการ สำนักคลัง ส่วนบริหารงานคลัง ฝ่ายสถิติการคลัง

ที่ นศ ๕๒๐๐๓/๑๖๖๐


วันที่ ๓๑ มีนาคม ๒๕๖๘

เรื่อง ขอความร่วมมือเผยแพร่รายงานการเงินประจำปีงบประมาณ พ.ศ.๒๕๖๗ ผ่านทางสื่ออิเล็กทรอนิกส์

เรียน ผู้อำนวยการกองยุทธศาสตร์และงบประมาณ

ตามพระราชบัญญัติวินัยการเงินการคลังภาครัฐ พ.ศ.๒๕๖๑ มาตรา ๗๒ ให้องค์กรของรัฐ นำส่งรายงานการเงินประจำปี พร้อมรายงานผลการตรวจสอบของสำนักงานตรวจเงินแผ่นดินให้ กระทรวงการคลัง สำนักงบประมาณ และกระทรวงเจ้าสังกัด เว้นแต่กรณีหน่วยงานของรัฐที่เป็นหน่วยงานของรัฐสภา ศาลยุติธรรม ศาลปกครอง ศาลรัฐธรรมนูญ องค์การอิสระตามรัฐธรรมนูญ และองค์การอัยการ ให้นำส่งให้ คณะรัฐมนตรีกระทรวงการคลัง และสำนักงบประมาณ และเปิดเผยให้สาธารณชนทราบ รวมทั้งเผยแพร่ผ่านทางสื่ออิเล็กทรอนิกส์ด้วย ทั้งนี้ภายในสามสิบวันนับแต่วันที่ได้รับรายงานผลการตรวจสอบจากสำนักงานตรวจเงินแผ่นดิน

สำนักคลัง จึงขอความร่วมมือ กองยุทธศาสตร์และงบประมาณ นำรายงานของผู้สอบบัญชีและ รายงานการเงินของเทศบาลนครนครศรีธรรมราช สำหรับปีสิ้นสุดวันที่ ๓๐ กันยายน ๒๕๖๗ เผยแพร่ผ่านทาง สื่ออิเล็กทรอนิกส์ ตามเอกสารที่แนบมาพร้อมนี้


(นางบังอร บุตรมะรติยา)
ผู้อำนวยการสำนักคลัง





รายงานของผู้สอบบัญชีและรายงานการเงิน
เทศบาลนครนครศรีธรรมราช
อำเภอเมืองนครศรีธรรมราช จังหวัดนครศรีธรรมราช
สำหรับปีสิ้นสุดวันที่ 30 กันยายน 2567

สำนักงานการตรวจเงินแผ่นดิน



รายงานของผู้สอบบัญชี

เสนอ นายกเทศมนตรีนครนครศรีธรรมราช

ความเห็น

สำนักงานการตรวจเงินแผ่นดินได้ตรวจสอบรายงานการเงินของ เทศบาลนครนครศรีธรรมราช (หน่วยงาน) ซึ่งประกอบด้วย งบแสดงฐานะการเงิน ณ วันที่ 30 กันยายน 2567 งบแสดงผลการดำเนินงานทางการเงิน และงบแสดงการเปลี่ยนแปลงสินทรัพย์สุทธิ/ส่วนทุน สำหรับปีสิ้นสุดวันเดียวกันและหมายเหตุประกอบงบการเงินรวมถึงสรุปนโยบายการบัญชีที่สำคัญ

สำนักงานการตรวจเงินแผ่นดินเห็นว่า รายงานการเงินข้างต้นนี้แสดงฐานะการเงินของ เทศบาลนครนครศรีธรรมราช ณ วันที่ 30 กันยายน 2567 และผลการดำเนินงานสำหรับปีสิ้นสุดวันเดียวกัน โดยถูกต้องตามที่ควรในสาระสำคัญตามมาตรฐานการบัญชีภาครัฐและนโยบายการบัญชีภาครัฐที่กระทรวงการคลังกำหนด

เกณฑ์ในการแสดงความเห็น

สำนักงานการตรวจเงินแผ่นดินได้ปฏิบัติตามตรวจสอบตามหลักเกณฑ์มาตรฐานเกี่ยวกับการตรวจเงินแผ่นดินและมาตรฐานการสอบบัญชี ความรับผิดชอบของสำนักงานการตรวจเงินแผ่นดินได้กล่าวไว้ในวรรคความรับผิดชอบของผู้สอบบัญชีต่อการตรวจสอบรายงานการเงินในรายงานของสำนักงานการตรวจเงินแผ่นดิน สำนักงานการตรวจเงินแผ่นดินมีความเป็นอิสระจากหน่วยงานตามหลักเกณฑ์มาตรฐานเกี่ยวกับการตรวจเงินแผ่นดินที่กำหนดโดยคณะกรรมการตรวจเงินแผ่นดินและประมวลจรรยาบรรณของผู้ประกอบวิชาชีพบัญชี รวมถึง มาตรฐานเรื่องความเป็นอิสระ ที่กำหนดโดยสภาวิชาชีพบัญชี (ประมวลจรรยาบรรณของผู้ประกอบวิชาชีพบัญชี) ในส่วนที่เกี่ยวข้องกับการตรวจสอบรายงานการเงิน และสำนักงานการตรวจเงินแผ่นดินได้ปฏิบัติตามความรับผิดชอบด้านจรรยาบรรณอื่น ๆ ซึ่งเป็นไปตามหลักเกณฑ์มาตรฐานเกี่ยวกับการตรวจเงินแผ่นดิน และประมวลจรรยาบรรณของผู้ประกอบวิชาชีพบัญชี สำนักงานการตรวจเงินแผ่นดินเชื่อว่าหลักฐานการสอบบัญชีที่สำนักงานการตรวจเงินแผ่นดินได้รับเพียงพอและเหมาะสม เพื่อใช้เป็นเกณฑ์ในการแสดงความเห็นของสำนักงานการตรวจเงินแผ่นดิน

ความรับผิดชอบของผู้บริหารต่อรายงานการเงิน

ผู้บริหารมีหน้าที่รับผิดชอบในการจัดทำและนำเสนอรายงานการเงินเหล่านี้โดยถูกต้องตามที่ควรตามมาตรฐานการบัญชีภาครัฐและนโยบายการบัญชีภาครัฐที่กระทรวงการคลังกำหนด และรับผิดชอบเกี่ยวกับการควบคุมภายในที่ผู้บริหารพิจารณาว่าจำเป็นเพื่อให้สามารถจัดทำรายงานการเงินที่ปราศจากการแสดงข้อมูลที่ขัดต่อข้อเท็จจริงอันเป็นสาระสำคัญไม่ว่าจะเกิดจากการทุจริตหรือข้อผิดพลาด

ในการจัดทำรายงานการเงิน ผู้บริหารรับผิดชอบในการประเมินความสามารถของหน่วยงานในการดำเนินงานต่อเนื่อง เปิดเผยเรื่องที่เกี่ยวข้องกับการดำเนินงานต่อเนื่องตามความเหมาะสม และการใช้เกณฑ์

สำนักงานการตรวจเงินแผ่นดิน



การบัญชีสำหรับการดำเนินงานต่อเนื่องเว้นแต่มีข้อกำหนดในกฎหมายหรือเป็นนโยบายรัฐบาลที่จะเลิกหน่วยงานหรือหยุดดำเนินงานหรือไม่สามารถดำเนินงานต่อเนื่องต่อไปได้

ความรับผิดชอบของผู้สอบบัญชีต่อการตรวจสอบรายงานการเงิน

การตรวจสอบของสำนักงานการตรวจเงินแผ่นดินมีวัตถุประสงค์เพื่อให้ได้ความเชื่อมั่นอย่างสมเหตุสมผลว่ารายงานการเงินโดยรวมปราศจากการแสดงข้อมูลที่ขัดต่อข้อเท็จจริงอันเป็นสาระสำคัญหรือไม่ ไม่ว่าจะเกิดจากการทุจริตหรือข้อผิดพลาด และเสนอรายงานของผู้สอบบัญชีซึ่งรวมความเห็นของสำนักงานการตรวจเงินแผ่นดินอยู่ด้วย ความเชื่อมั่นอย่างสมเหตุสมผลคือความเชื่อมั่นในระดับสูงแต่ไม่ได้เป็นการรับประกันว่าการปฏิบัติงานตรวจสอบตามหลักเกณฑ์มาตรฐานเกี่ยวกับการตรวจเงินแผ่นดินและมาตรฐานการสอบบัญชีจะสามารถตรวจพบข้อมูลที่ขัดต่อข้อเท็จจริงอันเป็นสาระสำคัญที่มีอยู่ได้เสมอไป ข้อมูลที่ขัดต่อข้อเท็จจริงอาจเกิดจากการทุจริตหรือข้อผิดพลาดและถือว่ามีสาระสำคัญเมื่อคาดการณ์ได้อย่างสมเหตุสมผลว่ารายการที่ขัดต่อข้อเท็จจริงแต่ละรายการหรือทุกรายการรวมกันจะมีผลต่อการตัดสินใจทางเศรษฐกิจของผู้ใช้รายงานการเงินจากการใช้รายงานการเงินเหล่านี้

ในการตรวจสอบของสำนักงานการตรวจเงินแผ่นดินตามหลักเกณฑ์มาตรฐานเกี่ยวกับการตรวจเงินแผ่นดินและมาตรฐานการสอบบัญชี สำนักงานการตรวจเงินแผ่นดินได้ใช้ดุลยพินิจและการสังเกตและสงสัยเยี่ยงผู้ประกอบวิชาชีพตลอดการตรวจสอบ การปฏิบัติงานของสำนักงานการตรวจเงินแผ่นดินรวมถึง

- ระบุและประเมินความเสี่ยงจากการแสดงข้อมูลที่ขัดต่อข้อเท็จจริงอันเป็นสาระสำคัญในรายงานการเงิน ไม่ว่าจะเกิดจากการทุจริตหรือข้อผิดพลาด ออกแบบและปฏิบัติตามวิธีการตรวจสอบเพื่อตอบสนองต่อความเสี่ยงเหล่านั้น และได้หลักฐานการสอบบัญชีที่เพียงพอและเหมาะสมเพื่อเป็นเกณฑ์ในการแสดงความเห็นของสำนักงานการตรวจเงินแผ่นดิน ความเสี่ยงที่ไม่พบข้อมูลที่ขัดต่อข้อเท็จจริงอันเป็นสาระสำคัญซึ่งเป็นผลมาจากการทุจริตจะสูงกว่าความเสี่ยงที่เกิดจากข้อผิดพลาด เนื่องจากการทุจริตอาจเกี่ยวกับการสมรู้ร่วมคิด การปลอมแปลงเอกสารหลักฐาน การตั้งใจละเว้นการแสดงผล การแสดงผลที่ไม่ตรงตามข้อเท็จจริงหรือการแทรกแซงการควบคุมภายใน

- ทำความเข้าใจในระบบการควบคุมภายในที่เกี่ยวข้องกับการตรวจสอบ เพื่อออกแบบวิธีการตรวจสอบที่เหมาะสมกับสถานการณ์ แต่ไม่ใช่เพื่อวัตถุประสงค์ในการแสดงความเห็นต่อความมีประสิทธิภาพของการควบคุมภายในของหน่วยงาน

- ประเมินความเหมาะสมของนโยบายการบัญชีที่ผู้บริหารใช้และความสมเหตุสมผลของประมาณการทางบัญชีและการเปิดเผยข้อมูลที่เกี่ยวข้องซึ่งจัดทำขึ้นโดยผู้บริหาร

- สรุปรูปเกี่ยวกับความเหมาะสมของการใช้เกณฑ์การบัญชีสำหรับการดำเนินงานต่อเนื่องของผู้บริหารและจากหลักฐานการสอบบัญชีที่ได้รับ สรุปว่ามีความไม่แน่นอนที่มีสาระสำคัญเกี่ยวกับเหตุการณ์หรือสถานการณ์ที่อาจเป็นเหตุให้เกิดข้อสงสัยอย่างมีนัยสำคัญต่อความสามารถของหน่วยงานในการดำเนินงานต่อเนื่องหรือไม่ ถ้าสำนักงานการตรวจเงินแผ่นดินได้ข้อสรุปว่ามีความไม่แน่นอนที่มีสาระสำคัญ สำนักงานการตรวจเงินแผ่นดินต้องกล่าวไว้ในรายงานของผู้สอบบัญชีของสำนักงานการตรวจเงินแผ่นดิน โดยให้ข้อสังเกตถึงการเปิดเผยข้อมูลในรายงานการเงินที่เกี่ยวข้อง หรือถ้าการเปิดเผยข้อมูลดังกล่าวไม่เพียงพอ ความเห็นของสำนักงานการตรวจเงินแผ่นดินจะเปลี่ยนแปลงไป ข้อสรุปของสำนักงานการตรวจเงินแผ่นดินขึ้นอยู่กับหลักฐานการสอบบัญชีที่ได้รับจนถึงวันที่ในรายงานของผู้สอบบัญชีของสำนักงานการตรวจเงินแผ่นดิน อย่างไรก็ตาม เหตุการณ์หรือสถานการณ์ในอนาคตอาจเป็นเหตุให้หน่วยงานต้องหยุดการดำเนินงานต่อเนื่อง

สำนักงานการตรวจเงินแผ่นดิน



- ประเมินการนำเสนอ โครงสร้างและเนื้อหาของรายงานการเงินโดยรวม รวมถึงการเปิดเผยข้อมูลว่ารายงานการเงินแสดงรายการและเหตุการณ์ในรูปแบบที่ทำให้มีการนำเสนอข้อมูลโดยถูกต้องตามที่ควรหรือไม่

สำนักงานการตรวจเงินแผ่นดินได้สื่อสารกับผู้บริหารในเรื่องต่าง ๆ ที่สำคัญ ซึ่งรวมถึงขอบเขตและช่วงเวลาของการตรวจสอบตามที่ได้วางแผนไว้ ประเด็นที่มีนัยสำคัญที่พบจากการตรวจสอบ รวมถึงข้อบกพร่องที่มีนัยสำคัญในระบบการควบคุมภายในหากสำนักงานการตรวจเงินแผ่นดินได้พบในระหว่างการตรวจสอบของสำนักงานการตรวจเงินแผ่นดิน

(นางสาววนิดา พลฤทธิ)

ผู้อำนวยการสำนักตรวจเงินแผ่นดินจังหวัดนครศรีธรรมราช

(นางรัชดา คงทอง)


ผู้อำนวยการกลุ่ม

เทศบาลนครนครศรีธรรมราช
 งบแสดงฐานะการเงิน
 ณ วันที่ 30 กันยายน 2567

(หน่วย:บาท)

| สินทรัพย์ | หมายเหตุ | 2567 | 2566 |
|--|----------|-------------------------|-------------------------|
| สินทรัพย์หมุนเวียน | | | |
| เงินสดและรายการเทียบเท่าเงินสด | 4 | 750,467,244.20 | 701,960,028.00 |
| ลูกหนี้การค้า | 5 | 447,085,198.49 | 336,187,783.02 |
| ลูกหนี้เงินโอนและรายการอุดหนุนระยะสั้น | 6 | 22,552,803.98 | 17,704,913.34 |
| ลูกหนี้อื่นระยะสั้น | 7 | 9,231,041.91 | 7,746,716.26 |
| เงินลงทุนระยะสั้น | 8 | 151,779,877.13 | 130,025,410.38 |
| สินค้าคงเหลือ | 9 | 2,037,900.00 | 1,310,900.00 |
| วัสดุคงเหลือ | 10 | 20,566,838.35 | 21,048,466.63 |
| สินทรัพย์หมุนเวียนอื่น | 11 | 12,994.47 | 198,480.48 |
| รวมสินทรัพย์หมุนเวียน | | 1,403,733,898.53 | 1,216,182,698.11 |
| สินทรัพย์ไม่หมุนเวียน | | | |
| เงินลงทุนระยะยาว | 12 | 94,665,393.70 | 93,317,954.43 |
| ที่ดิน อาคาร และอุปกรณ์ - สุทธิ | 13 | 842,273,139.23 | 859,067,133.62 |
| สินทรัพย์โครงสร้างพื้นฐาน - สุทธิ | 14 | 153,309,273.83 | 123,988,152.44 |
| สินทรัพย์ไม่มีตัวตน - สุทธิ | 15 | 550,937.49 | 1,202,970.79 |
| อสังหาริมทรัพย์เพื่อการลงทุน - สุทธิ | 16 | 82,942,857.23 | 88,416,143.87 |
| สินทรัพย์ไม่หมุนเวียนอื่น | 17 | - | 0.01 |
| รวมสินทรัพย์ไม่หมุนเวียน | | 1,173,741,601.48 | 1,165,992,355.16 |
| รวมสินทรัพย์ | | 2,577,475,500.01 | 2,382,175,053.27 |

50



(นางบังอร บุตรมะรัถยา)
 ผู้อำนวยการกองคลัง



(นายชาคร โอยสุรย์)
 ปลัดเทศบาลนครนครศรีธรรมราช





(นายกณพ เกตุชาติ)
 นายกเทศมนตรีนครนครศรีธรรมราช


เทศบาลนครนครศรีธรรมราช
งบแสดงฐานะการเงิน
ณ วันที่ 30 กันยายน 2567

| | หมายเหตุ | 2567 | 2566 |
|---|----------|-------------------------|-------------------------|
| (หน่วย:บาท) | | | |
| หนี้สินและสินทรัพย์สุทธิ/ส่วนทุน | | | |
| หนี้สิน | | | |
| หนี้สินหมุนเวียน | | | |
| เจ้าหนี้การค้า | 18 | 20,204,765.42 | 14,224,324.06 |
| เจ้าหนี้เงินโอนและรายการอุดหนุนระยะสั้น | 19 | 53,134,158.54 | 65,315,423.15 |
| เจ้าหนี้อื่นระยะสั้น | 20 | 8,948,100.98 | 15,884,679.02 |
| เงินกู้ยืมระยะสั้น | 21 | 49,542,419.77 | 45,224,624.78 |
| ส่วนของเงินกู้ยืมระยะยาวที่ถึงกำหนดชำระภายใน 1 ปี | 22 | 17,294,255.10 | 6,746,880.73 |
| เงินรับฝากระยะสั้น | 23 | 50,857,238.53 | 54,132,329.25 |
| หนี้สินหมุนเวียนอื่น | 24 | 1,212,250.04 | 776,002.06 |
| รวมหนี้สินหมุนเวียน | | <u>201,193,188.38</u> | <u>202,304,263.05</u> |
| หนี้สินไม่หมุนเวียน | | | |
| เงินกู้ยืมระยะยาว - สุทธิ | 25 | 72,705,744.90 | 14,839,631.48 |
| เงินรับฝากระยะยาว | 26 | 18,936,351.38 | 18,157,111.56 |
| รวมหนี้สินไม่หมุนเวียน | | <u>91,642,096.28</u> | <u>32,996,743.04</u> |
| รวมหนี้สิน | | <u>292,835,284.66</u> | <u>235,301,006.09</u> |
| สินทรัพย์สุทธิ/ส่วนทุน | | | |
| รายได้สูง/(ต่ำ)กว่าค่าใช้จ่ายสะสม | 30 | 2,284,640,215.35 | 2,146,874,047.18 |
| รวมสินทรัพย์สุทธิ/ส่วนทุน | | <u>2,284,640,215.35</u> | <u>2,146,874,047.18</u> |
| รวมหนี้สินและสินทรัพย์สุทธิ/ส่วนทุน | | <u>2,577,475,500.01</u> | <u>2,382,175,053.27</u> |

หมายเหตุประกอบงบการเงินเป็นส่วนหนึ่งของรายงานการเงินนี้


.....
(นางบังอร บุตรมะรียา)
ผู้อำนวยการกองคลัง


.....
(นายชาคร โอัยสุรย์)
ปลัดเทศบาลนครนครศรีธรรมราช


.....
(นายกณพ เกตุชาติ)
นายกเทศมนตรีนครนครศรีธรรมราช

เทศบาลนครนครศรีธรรมราช
งบแสดงผลการดำเนินงานทางการเงิน
สำหรับปี สิ้นสุดวันที่ 30 กันยายน 2567

(หน่วย:บาท)

| | หมายเหตุ | 2567 | 2566 (ปรับปรุงใหม่) |
|--|----------|-------------------------|-------------------------|
| รายได้ | | | |
| รายได้จากงบประมาณ | 31 | 807,118,705.29 | 740,694,239.64 |
| รายได้ภาษีจัดสรร | 32 | 395,355,250.26 | 375,429,845.62 |
| รายได้จากการขายสินค้าและบริการ | 33 | 11,098,796.00 | 11,695,677.50 |
| รายได้จากการอุดหนุนจากหน่วยงานภาครัฐ | 34 | - | 177,129.56 |
| รายได้จากการจัดเก็บภาษี ค่าธรรมเนียม ค่าปรับ และใบอนุญาต | 35 | 168,844,752.56 | 168,117,591.08 |
| รายได้ของกิจการเฉพาะการและหน่วยงานภายใต้สังกัด | 36 | 364,966,692.36 | 450,052,542.56 |
| รายได้อื่น | 37 | 20,269,436.13 | 15,961,352.24 |
| รวมรายได้ | | 1,767,653,632.60 | 1,762,128,378.20 |
| ค่าใช้จ่าย | | | |
| ค่าใช้จ่ายบุคลากร | 38 | 568,084,413.51 | 523,557,582.21 |
| ค่าบำเหน็จบำนาญ | 39 | 67,204,653.98 | 73,030,038.93 |
| ค่าตอบแทน | 40 | 13,097,236.50 | 5,431,907.68 |
| ค่าใช้สอย | 41 | 342,785,127.44 | 373,326,115.24 |
| ค่าวัสดุ | 42 | 97,396,378.88 | 103,073,097.31 |
| ค่าสาธารณูปโภค | 43 | 58,151,666.18 | 63,783,932.09 |
| ต้นทุนขายสินค้าและบริการ | 44 | 75,185,598.66 | 73,268,379.78 |
| ค่าเสื่อมราคาและค่าตัดจำหน่าย | 45 | 119,781,503.82 | 109,190,748.37 |
| ค่าใช้จ่ายจากการอุดหนุนจากหน่วยงานภาครัฐ | 46 | 32,665,180.48 | - |
| ค่าใช้จ่ายจากการอุดหนุนอื่นและบริจาค | 47 | 222,819,457.77 | 255,352,942.58 |
| ค่าใช้จ่ายอื่น | 48 | 10,995,390.56 | 8,546,932.36 |
| รวมค่าใช้จ่าย | | 1,608,166,607.78 | 1,588,561,676.55 |
| รายได้สูง/(ต่ำ) กว่าค่าใช้จ่ายก่อนต้นทุนทางการเงิน | | 159,487,024.82 | 173,566,701.65 |
| ต้นทุนทางการเงิน | 49 | 2,487,174.98 | 2,188,926.45 |
| รายได้สูง/(ต่ำ) กว่าค่าใช้จ่ายสุทธิ | | 156,999,849.84 | 171,377,775.20 |

หมายเหตุประกอบงบการเงินเป็นส่วนหนึ่งของรายงานการเงินนี้

(นางบังอร บุตรมะรัถยา)
ผู้อำนวยการกองคลัง

(นายชาคร โอยสุรย์)
ปลัดเทศบาลนครนครศรีธรรมราช

(นายกณพ เกตุชาติ)
นายกเทศมนตรีนครนครศรีธรรมราช

เทศบาลนครนครศรีธรรมราช
งบแสดงการเปลี่ยนแปลงสินทรัพย์สุทธิ/ส่วนทุน
สำหรับปีสิ้นสุดวันที่ 30 กันยายน 2567

(หน่วย:บาท)

| หมายเหตุ | รายได้สูง/(ต่ำ)กว่าค่าใช้จ่ายสะสม | | | | | รวมรายได้สูง/(ต่ำ) กว่าค่าใช้จ่ายสะสม | รวมสินทรัพย์สุทธิ/ ส่วนทุน |
|---|-----------------------------------|--------------------------|-----------------------|-----------------------|----------------------|--|-------------------------------|
| | เงินสะสม | เงินทุนสำรองเงิน สะสม | รายได้สะสม | ทุนดำเนินการ | กำไร/ขาดทุน สะสม | | |
| ยอดคงเหลือ ณ วันที่ 30 กันยายน 2565 - ตามที่รายงานไว้เดิม | 974,196,843.17 | 140,179,098.82 | 576,802,526.21 | 223,474,596.11 | 29,020,238.46 | 1,943,673,302.77 | 1,943,673,302.77 |
| การเปลี่ยนแปลงในสินทรัพย์สุทธิ/ส่วนทุนสำหรับปี 2566 | | | | | | | |
| การเปลี่ยนแปลงที่ทำให้ทุนเพิ่ม/ลด | 29,220,692.37 | (289,575.62) | 17,401,971.69 | 14,510,119.23 | (29,020,238.46) | 31,822,969.21 | 31,822,969.21 |
| รายได้สูง/(ต่ำ) กว่าค่าใช้จ่ายสำหรับงวด | 148,409,489.15 | 26,189,909.85 | (39,585,681.22) | - | 36,364,057.42 | 171,377,775.20 | 171,377,775.20 |
| ยอดคงเหลือ ณ วันที่ 30 กันยายน 2566 | <u>1,151,827,024.69</u> | <u>166,079,433.05</u> | <u>554,618,816.68</u> | <u>237,984,715.34</u> | <u>36,364,057.42</u> | <u>2,146,874,047.18</u> | <u>2,146,874,047.18</u> |
| ยอดคงเหลือ ณ วันที่ 30 กันยายน 2566 - ตามที่รายงานไว้เดิม | 1,151,827,024.69 | 166,079,433.05 | 554,618,816.68 | 237,984,715.34 | 36,364,057.42 | 2,146,874,047.18 | 2,146,874,047.18 |
| การเปลี่ยนแปลงในสินทรัพย์สุทธิ/ส่วนทุนสำหรับปี 2567 | | | | | | | |
| การเปลี่ยนแปลงที่ทำให้ทุนเพิ่ม/ลด | 165,882,911.81 | (166,079,433.05) | (855,131.72) | 18,182,028.71 | (36,364,057.42) | (19,233,681.67) | (19,233,681.67) |
| รายได้สูง/(ต่ำ) กว่าค่าใช้จ่ายสำหรับงวด | 79,760,083.21 | - | 35,047,865.46 | - | 42,191,901.17 | 156,999,849.84 | 156,999,849.84 |
| ยอดคงเหลือ ณ วันที่ 30 กันยายน 2567 | <u>1,397,470,019.71</u> | <u>-</u> | <u>588,811,550.42</u> | <u>256,166,744.05</u> | <u>42,191,901.17</u> | <u>2,284,640,215.35</u> | <u>2,284,640,215.35</u> |

หมายเหตุประกอบงบการเงินเป็นส่วนหนึ่งของรายงานการเงินนี้

(นางบังอร บุตรมะรียา)
ผู้อำนวยการกองคลัง

(นายชาคร โอยสุรย์)
ปลัดเทศบาลนครนครศรีธรรมราช

(นายกณพ เกตุชาติ)
นายกเทศมนตรีนครนครศรีธรรมราช

เทศบาลนครนครศรีธรรมราช
หมายเหตุประกอบงบการเงิน
สำหรับปีสิ้นสุดวันที่ 30 กันยายน 2567

หมายเหตุ 1 ข้อมูลทั่วไป

เทศบาลนครนครศรีธรรมราชมีหน้าที่ความรับผิดชอบหลัก คือ การดูแลรักษาความสงบเรียบร้อยของประชาชน รวมทั้งการบริการสาธารณะและกิจกรรมสาธารณะ เพื่อประโยชน์ของประชาชนในท้องถิ่น ทั้งในด้านการพัฒนา เศรษฐกิจท้องถิ่น ระบบสาธารณสุข โภค สาธารณูปการ สังคม วัฒนธรรม สิ่งแวดล้อมและทรัพยากรธรรมชาติท้องถิ่น

เทศบาลนครนครศรีธรรมราช ตั้งอยู่เลขที่ 1082 ถนนราชดำเนิน ตำบลคลัง อำเภอเมืองนครศรีธรรมราช จังหวัดนครศรีธรรมราช 80000

กรอบกฎหมายหลักที่เกี่ยวข้องกับการดำเนินงานขององค์กรปกครองส่วนท้องถิ่น ได้แก่ พระราชบัญญัติเทศบาล พ.ศ.2496 และที่แก้ไขเพิ่มเติมถึง (ฉบับที่ 14) พ.ศ.2562 พระราชบัญญัติกำหนดแผนและขั้นตอนการกระจายอำนาจให้แก่องค์กรปกครองส่วนท้องถิ่น พ.ศ.2542 และที่แก้ไขเพิ่มเติม

เทศบาลนครนครศรีธรรมราช ได้ตั้งงบประมาณรายจ่ายประจำปี ในปีงบประมาณ พ.ศ. 2567 จำนวน 1,250,000,000.00 บาท (ปีงบประมาณ พ.ศ. 2566 จำนวน 1,271,150,000.00 บาท) โดยแยกเป็น งบลงทุน จำนวน 78,166,360.00 บาท และงบประจำ จำนวน 1,171,833,640.00 บาท เพื่อใช้จ่ายในการปฏิบัติงาน 11 แผนงาน ดังนี้ แผนงานบริหารงานทั่วไป แผนงานการรักษาความสงบภายใน แผนงานการศึกษา แผนงานสาธารณสุข แผนงานสังคมสงเคราะห์ แผนงานเคหะและชุมชน แผนงานสร้างความเข้มแข็งของชุมชน แผนงานการศาสนา วัฒนธรรม และนันทนาการ แผนงานอุตสาหกรรมและการโยธา แผนงานการพาณิชย์ และแผนงานงบกลาง

เทศบาลนครนครศรีธรรมราช มีหน่วยงานภายใต้สังกัดจำนวน 23 แห่ง ประกอบด้วย โรงเรียนสังกัดเทศบาล จำนวน 10 แห่ง ศูนย์พัฒนาเด็กเล็กจำนวน 10 แห่ง โรงพยาบาลสังกัดเทศบาล จำนวน 1 แห่ง และสำนักงานประชา จำนวน 1 แห่ง ซึ่งรับผิดชอบบริหารจัดการเงินงบประมาณและเงินนอกงบประมาณที่ได้รับการจัดสรรของแต่ละแห่ง หน่วยงานภายใต้สังกัดดังกล่าวไม่เป็นหน่วยงานที่เสนอรายงาน และไม่มีการจัดทำงบการเงินแยกกัน รายการบัญชีของหน่วยงานภายใต้สังกัดทุกแห่งจึงได้นำมาแสดงรวมไว้ในรายงานการเงินฉบับนี้ นอกจากนี้เทศบาลนครนครศรีธรรมราชยังมีหน่วยงานภายใต้สังกัด จำนวน 1 แห่ง ประกอบด้วย สถานธนาบาลเทศบาลนครนครศรีธรรมราช ซึ่งเป็นหน่วยงานภายใต้สังกัดที่จัดทำงบการเงินต่างหากจากเทศบาลนครนครศรีธรรมราช ซึ่งได้นำมารวมในรายงานการเงินขององค์กรปกครองส่วนท้องถิ่นฉบับนี้

หมายเหตุ 2 เกณฑ์การจัดทำรายงานการเงิน

รายงานการเงินฉบับนี้จัดทำขึ้นตามพระราชบัญญัติวินัยการเงินการคลังของรัฐ พ.ศ.2561 รายการที่ปรากฏในรายงานการเงินฉบับนี้เป็นไปตามมาตรฐานการบัญชีภาครัฐและนโยบายการบัญชีภาครัฐที่กระทรวงการคลังกำหนด และหนังสือกรมบัญชีกลาง ที่ กค 0410.3/ว 731 ลงวันที่ 13 สิงหาคม 2564 เรื่อง แนวทางการจัดทำรายงานการเงินตามมาตรฐานการบัญชีภาครัฐและนโยบายการบัญชีภาครัฐสำหรับองค์กรปกครองส่วนท้องถิ่น และหนังสือกรมบัญชีกลาง ที่ กค 0410.2/ว 479 ลงวันที่ 2 ตุลาคม 2563 เรื่อง รูปแบบการนำเสนอรายงานการเงินของหน่วยงานของรัฐ และหนังสือกรมบัญชีกลาง ที่ กค 0410.2/ว 559 ลงวันที่ 25 กันยายน 2566 เรื่อง รูปแบบการนำเสนอรายงานการเงินของหน่วยงานของรัฐ (ฉบับแก้ไขเพิ่มเติม พ.ศ. 2566)

รายงานการเงินนี้จัดทำขึ้นโดยใช้เกณฑ์ราคาทุนเดิม เว้นแต่จะได้เปิดเผยไว้เป็นอย่างอื่นในนโยบายการบัญชี

รายงานการเงินนี้ได้รับรวมข้อมูลบัญชีของหน่วยงานต้นสังกัด และหน่วยงานภายใต้สังกัด ตามหนังสือกรมส่งเสริมการปกครองท้องถิ่นที่ มท 0808.4/ว 3020 ลงวันที่ 29 กันยายน 2563 หนังสือกรมส่งเสริมการปกครองท้องถิ่น ที่ มท 0808.4/ว 3901 ลงวันที่ 22 กันยายน 2566 หนังสือกรมส่งเสริมการปกครองท้องถิ่น ที่ มท 0808.4/ว 5144 ลงวันที่ 12 ธันวาคม 2566 และหนังสือกรมส่งเสริมการปกครองท้องถิ่น ที่ มท 0808.4/ว 1459 ลงวันที่ 2 เมษายน 2567 เรื่อง ชักข้อแนะทางปฏิบัติในการบันทึกบัญชีขององค์กรปกครองส่วนท้องถิ่น

หมายเหตุ 3 สรุปนโยบายการบัญชีที่สำคัญ

3.1 เงินสดและรายการเทียบเท่าเงินสด

เงินสดและรายการเทียบเท่าเงินสด ประกอบด้วย เงินสดในมือ เช็ค ตราพท์ ธนาณัติ เงินฝากประเภทกระแสรายวัน เงินฝากออมทรัพย์/เพื่อเรียก เงินฝากประจำไม่เกิน 3 เดือน และเงินฝากกระทรวงการคลัง โดยหน่วยงานจะรับรู้ในราคาตามมูลค่าที่ตราไว้หรือมูลค่าที่จะได้รับ

3.2 ลูกหนี้การค้า

ลูกหนี้การค้าสินค้าและบริการ หมายถึง จำนวนเงินที่หน่วยงานมีสิทธิได้รับชำระจากบุคคลภายนอก หรือหน่วยงานอื่น ซึ่งเกิดจากการขายสินค้าและบริการอันเป็นส่วนหนึ่งของการดำเนินงานปกติของหน่วยงาน หน่วยงานจะรับรู้ลูกหนี้จากการขายสินค้าและบริการตามมูลค่าสุทธิที่จะได้รับ เช่น ค่าธรรมเนียมเก็บและขนมูลฝอย ค่าน้ำประปา ค่าเช่า ค่ารักษาพยาบาล เป็นต้น โดยมีการประมาณการค่าเผื่อหนี้สงสัยจะสูญสำหรับลูกหนี้ส่วนที่คาดว่าจะไม่สามารถเรียกเก็บได้

ค่าเผื่อหนี้สงสัยจะสูญ หน่วยงานตั้งประมาณการค่าเผื่อหนี้สงสัยจะสูญ ตามหนังสือกรมส่งเสริมการปกครองท้องถิ่น ที่ มท 0808.4/ว 3901 ลงวันที่ 22 กันยายน 2566 เรื่อง ชักซ้อมแนวทางปฏิบัติในการบันทึกบัญชีขององค์กรปกครองส่วนท้องถิ่น ให้คำนวณเป็นร้อยละของยอดลูกหนี้ ดังนี้

| จำนวนค้างชำระ (ปี) | ร้อยละที่ใช้คำนวณค่าเผื่อหนี้สงสัยจะสูญ |
|--------------------|---|
| ปีที่ 2 | 20 |
| ปีที่ 3 - 5 | 50 |
| ปีที่ 5 ขึ้นไป | 100 |

ซึ่งการตั้งค่าเผื่อหนี้สงสัยจะสูญจะตั้งคู่กับหนี้สงสัยจะสูญเป็นค่าใช้จ่าย ณ วันสิ้นรอบระยะเวลาบัญชี

3.3 ลูกหนี้เงินโอนและรายการอุดหนุนระยะสั้น

ลูกหนี้ค่าภาษี หมายถึง จำนวนเงินที่หน่วยงานมีสิทธิได้รับชำระจากผู้ที่มีหน้าที่ต้องเสียภาษีประจำปี หน่วยงานจะรับรู้ลูกหนี้ค่าภาษีตามมูลค่าสุทธิที่จะได้รับ โดยมีการประมาณการค่าเผื่อหนี้สงสัยจะสูญสำหรับลูกหนี้ส่วนที่คาดว่าจะไม่สามารถเรียกเก็บได้

3.4 ลูกหนี้อื่นระยะสั้น

ลูกหนี้เงินยืม หมายถึง ลูกหนี้ภายในหน่วยงานกรณีให้ข้าราชการ พนักงาน เจ้าหน้าที่ หรือผู้ที่ได้รับอนุมัติให้ยืมเงินไปใช้จ่ายในการปฏิบัติงานโดยไม่มีดอกเบี้ย เช่น ลูกหนี้เงินยืมจากเงินงบประมาณ หน่วยงานจะรับรู้ลูกหนี้ตามราคาทุน โดยไม่ตั้งบัญชีค่าเผื่อหนี้สงสัยจะสูญ

ลูกหนี้เงินมัดจำและเงินประกัน หมายถึง จำนวนเงินที่หน่วยงานจ่ายไป เพื่อเป็นประกันในการดำเนินการตามสัญญาให้ได้มาซึ่งสิทธิและบริการ และจะได้รับคืนเมื่อการดำเนินการตามเงื่อนไขสิ้นสุดลง หน่วยงานจะรับรู้ตามราคาทุน

รายได้ค้างรับ หมายถึง รายได้ของหน่วยงาน ซึ่งเกิดรายได้ขึ้นแล้วแต่ยังไม่ได้รับชำระเงิน โดยจะรับรู้ตามมูลค่าที่คาดว่าจะได้รับ เช่น ดอกเบี้ยเงินฝากธนาคาร ดอกเบี้ยรับจ่าน้ำ เป็นต้น

ลูกหนี้ความรับผิดชอบทางแพ่ง หมายถึง บุคคลภายนอกที่เป็นหนี้หน่วยงาน เนื่องจากทำความเสียหายให้กับทรัพย์สินของทางราชการ แสดงด้วยมูลค่าสุทธิที่จะได้รับโดยไม่ตั้งบัญชีค่าเผื่อหนี้สงสัยจะสูญ

ลูกหนี้ความรับผิดชอบทางละเมิด หมายถึง ข้าราชการ ลูกจ้าง และพนักงานของหน่วยงานค้างชำระค่าสินไหมทดแทนแก่หน่วยงาน ซึ่งเกิดจากการกระทำละเมิดของเจ้าหน้าที่ แสดงด้วยมูลค่าสุทธิที่จะได้รับโดยไม่ตั้งบัญชีค่าเผื่อหนี้สงสัยจะสูญ

3.5 เงินลงทุนระยะสั้น

เงินลงทุนระยะสั้น ได้แก่ เงินฝากประจำ โดยมีเงื่อนไขการฝากประจำที่มากกว่า 3 เดือน แต่ไม่เกิน 1 ปี นับตั้งแต่วันสิ้นสุรอบระยะเวลาการรายงาน หน่วยงานจะรับรู้ในราคาตามมูลค่าที่ตราไว้

3.6 สินค้ำคงเหลือ

ทรัพย์สินสูญจํานํา หมายถึง ทรัพย์สินจํานําซึ่งอยู่ในครอบครองของสถานธนาณูบาลที่ยึดมาเพื่อเป็นการหักล้างลูกหนี้ตามเงื่อนไขที่ตกลงไว้ โดยสถานธนาณูบาลมีวัตถุประสงค์ที่จะจํานําในอนาคตอันใกล้ หน่วยงานรับรู้ด้วยมูลค่าต่ำกว่ามูลค่ายุติธรรมตามเกณฑ์ที่สำนักงานคณะกรรมการจัดการสถานธนาณูบาลขององค์กรปกครองส่วนท้องถิ่นกำหนด

3.7 วัสดุคงเหลือ

วัสดุคงเหลือ หมายถึง สินทรัพย์ที่หน่วยงานมีไว้เพื่อใช้ในการดำเนินงานตามปกติ โดยทั่วไปมีมูลค่าไม่สูงและไม่มีความคงทนถาวร หน่วยงานวัดมูลค่าด้วยราคาทุนตามวิธีเข้าก่อนออกก่อน

3.8 สินทรัพย์หมุนเวียนอื่น

ค่าใช้จ่ายจ่ายล่วงหน้า หมายถึง ค่าใช้จ่ายที่หน่วยงานจ่ายเงินแล้วแต่มีบางส่วนที่เป็นค่าใช้จ่ายของรอบระยะเวลาบัญชีถัดไปรวมอยู่ด้วย เช่น ค่าเช่าจ่ายล่วงหน้า ค่าเบี้ยประกันจ่ายล่วงหน้า ค่าโฆษณาจ่ายล่วงหน้า เป็นต้น หน่วยงานจะรับรู้ตามมูลค่าที่คาดว่าจะได้รับ

สินทรัพย์หมุนเวียนอื่น หมายถึง สินทรัพย์อื่น ๆ ที่นอกเหนือจากที่กล่าวข้างต้น ซึ่งจะเกิดประโยชน์แก่หน่วยงานในระยะเวลาไม่เกิน 1 ปี หน่วยงานจะรับรู้สินทรัพย์อื่นตามมูลค่าที่ได้รับ

3.9 เงินลงทุนระยะยาว

เงินลงทุนระยะยาวประกอบด้วย เงินฝากเงินลงทุนส่งเสริมกิจการของหน่วยงาน และเงินฝากประจำโดยมีเงื่อนไขการฝากประจำที่มากกว่า 1 ปี นับตั้งแต่วันสิ้นสุดรอบระยะเวลาการรายงาน หน่วยงานจะรับรู้ด้วยมูลค่าที่ตราไว้ และมูลค่าที่จะได้รับ

3.10 ที่ดิน อาคาร และอุปกรณ์

ที่ดิน หมายถึง ที่ดินที่หน่วยงานมีกรรมสิทธิ์แสดงมูลค่าตามบัญชีที่เกิดจากราคาทุน

อาคาร หมายถึง อาคาร สิ่งปลูกสร้าง และส่วนปรับปรุงอาคารที่หน่วยงานมีกรรมสิทธิ์และไม่มีกรรมสิทธิ์แต่หน่วยงานได้ครอบครองและนำมาใช้ประโยชน์ในการดำเนินงาน ที่มีราคาซื้อหรือได้มามีมูลค่าตั้งแต่ 10,000 บาทขึ้นไป และยังไม่หมดอายุการใช้งานอย่างมีประสิทธิภาพแสดงมูลค่าสุทธิตามบัญชีที่เกิดจากราคาทุน หักค่าเสื่อมราคาสะสม

อุปกรณ์ หมายถึง ครุภัณฑ์ประเภทต่างๆ ระบุเป็นสินทรัพย์เฉพาะรายการที่ซื้อหรือได้มาตั้งแต่ปีงบประมาณ พ.ศ. 2560 เป็นต้นมา ที่มีมูลค่าตั้งแต่ 10,000 บาทขึ้นไป แสดงมูลค่าสุทธิตามบัญชีที่เกิดจากราคาทุนหักค่าเสื่อมราคาสะสม

ราคาทุนรวมต้นทุนทางตรงที่เกี่ยวข้องกับการจัดหาสินทรัพย์ เพื่อให้สินทรัพย์นั้นอยู่ในสภาพและสถานที่ที่พร้อมใช้งานได้ตามประสงค์ของฝ่ายบริหาร ราคาทุนของสินทรัพย์ที่ก่อสร้างขึ้นเองประกอบด้วยต้นทุนค่าวัสดุ ค่าแรงงานทางตรง และต้นทุนทางตรงอื่น ๆ ที่เกี่ยวข้องกับการจัดหาสินทรัพย์

ต้นทุนที่เกิดขึ้นในภายหลัง ต้นทุนในการเปลี่ยนแทนส่วนประกอบจะรับรู้เป็นส่วนหนึ่งของมูลค่าตามบัญชีของรายการที่ดิน อาคาร และอุปกรณ์ เมื่อมีความเป็นไปได้ค่อนข้างแน่ที่หน่วยงานจะได้รับประโยชน์เชิงเศรษฐกิจในอนาคตหรือศักยภาพในการให้บริการเพิ่มขึ้นจากรายการนั้น และสามารถวัดมูลค่าต้นทุนของรายการนั้นได้อย่างน่าเชื่อถือ และตัดมูลค่าของชิ้นส่วนที่ถูกเปลี่ยนแทนออกจากบัญชีด้วยมูลค่าตามบัญชี ส่วนต้นทุนที่เกิดขึ้นในการซ่อมบำรุงที่ดิน อาคาร และอุปกรณ์ที่เกิดขึ้นเป็นประจำจะรับรู้เป็นค่าใช้จ่ายในรอบระยะเวลาบัญชีที่เกิดขึ้น

ค่าเสื่อมราคาหน่วยงานได้บันทึกเป็นค่าใช้จ่ายในงบแสดงผลการดำเนินงานทางการเงิน คำนวณโดยวิธีเส้นตรงตามอายุการใช้ประโยชน์โดยประมาณ ตามประกาศเทศบาลนครนครศรีธรรมราช เรื่อง ประกาศกำหนดอายุการใช้งานและอัตราค่าเสื่อมราคาสินทรัพย์ ลงวันที่ 31 มีนาคม 2566 ประกาศเทศบาลนครนครศรีธรรมราช เรื่อง ประกาศกำหนดอายุการใช้งานและอัตราค่าเสื่อมราคาสินทรัพย์ (เพิ่มเติม) ลงวันที่ 27 เมษายน 2566 และตามประกาศเทศบาลนครนครศรีธรรมราช เรื่อง ประกาศกำหนดอายุการใช้งานและอัตราค่าเสื่อมราคาสินทรัพย์ (เพิ่มเติม ครั้งที่ 2) ลงวันที่ 14 กรกฎาคม 2566 ดังนี้

| | |
|---|-------|
| อาคารถาวร | 30 ปี |
| อาคารชั่วคราว/โรงเรือน | 8 ปี |
| สิ่งก่อสร้าง | |
| - ใช้คอนกรีตเสริมเหล็กหรือโครงเหล็กเป็นส่วนประกอบหลัก | 15 ปี |
| - ใช้ไม้หรือวัสดุอื่น ๆ เป็นส่วนประกอบหลัก | 5 ปี |
| - ใช้ท่อประปาเป็นส่วนประกอบหลัก | 20 ปี |
| ครุภัณฑ์สำนักงาน | 3 ปี |
| ครุภัณฑ์ยานพาหนะและขนส่ง | 5 ปี |
| ครุภัณฑ์ไฟฟ้าและวิทยุ | |
| - ครุภัณฑ์ไฟฟ้าและวิทยุ (ยกเว้นเครื่องกำเนิดไฟฟ้า) | 5 ปี |
| - เครื่องกำเนิดไฟฟ้า | 15 ปี |
| ครุภัณฑ์โฆษณาและเผยแพร่ | 5 ปี |
| ครุภัณฑ์การเกษตร | |
| - เครื่องมือและอุปกรณ์ | 2 ปี |
| - เครื่องจักรกล | 3 ปี |
| - เครื่องสูบน้ำขนาดสูบน้ำได้ไม่น้อยกว่า 250 ลบ.ม./ชม | 5 ปี |
| ครุภัณฑ์โรงงาน | |
| - เครื่องมือและอุปกรณ์ | 2 ปี |
| - เครื่องจักรกล | 3 ปี |
| ครุภัณฑ์ก่อสร้าง | |
| - เครื่องมือและอุปกรณ์ | 2 ปี |
| - เครื่องจักรกล | 3 ปี |
| ครุภัณฑ์สำรวจ | 5 ปี |
| ครุภัณฑ์การแพทย์และวิทยาศาสตร์ | 5 ปี |
| ครุภัณฑ์คอมพิวเตอร์ | 3 ปี |
| ครุภัณฑ์การศึกษา | 2 ปี |
| ครุภัณฑ์งานบ้านงานครัว | 2 ปี |
| ครุภัณฑ์กีฬา/กายภาพ | 2 ปี |
| ครุภัณฑ์ดนตรี/นาฏศิลป์ | 2 ปี |
| ครุภัณฑ์สนาม | 2 ปี |
| ครุภัณฑ์อื่น | |
| - ครุภัณฑ์อาวุธ | 5 ปี |
| - ครุภัณฑ์อื่น | 2 ปี |

ไม่มีการคิดค่าเสื่อมราคาสำหรับที่ดิน และสินทรัพย์ระหว่างก่อสร้าง

3.11 สินทรัพย์โครงสร้างพื้นฐาน

สินทรัพย์โครงสร้างพื้นฐาน คือสินทรัพย์ที่แสดงลักษณะทั้งหมดหรือบางส่วน ดังต่อไปนี้

- เป็นส่วนหนึ่งของระบบหรือเครือข่าย
- มีลักษณะเฉพาะและไม่สามารถนำไปใช้ประโยชน์ทางอื่นได้
- เคลื่อนที่ไม่ได้ และ
- มีข้อจำกัดในการจำหน่าย



หน่วยงานแสดงรายการสินทรัพย์โครงสร้างพื้นฐานตามราคาทุนหักค่าเสื่อมราคาสะสม ค่าเสื่อมราคาบันทึกค่าใช้จ่ายในงบแสดงผลการดำเนินงานทางการเงิน คำนวณโดยวิธีเส้นตรงตามอายุการใช้ประโยชน์โดยประมาณ ตามประกาศเทศบาลนครนครศรีธรรมราช เรื่อง ประกาศกำหนดอายุการใช้งานและอัตราค่าเสื่อมราคาสินทรัพย์ ลงวันที่ 31 มีนาคม 2566 ประกาศเทศบาลนครนครศรีธรรมราช เรื่อง ประกาศกำหนดอายุการใช้งานและอัตราค่าเสื่อมราคาสินทรัพย์ (เพิ่มเติม) ลงวันที่ 27 เมษายน 2566 และตามประกาศเทศบาลนครนครศรีธรรมราช เรื่อง ประกาศกำหนดอายุการใช้งานและอัตราค่าเสื่อมราคาสินทรัพย์ (เพิ่มเติม ครั้งที่ 2) ลงวันที่ 14 กรกฎาคม 2566 ดังนี้

| | |
|-------------------------------|-------|
| ถนนคอนกรีต | 10 ปี |
| ถนนลาดยาง | 3 ปี |
| สะพานคอนกรีตเสริมเหล็ก | 20 ปี |
| เขื่อนดิน | 20 ปี |
| เขื่อนปูน | 50 ปี |
| อ่างเก็บน้ำ | 30 ปี |
| สินทรัพย์โครงสร้างพื้นฐานอื่น | 15 ปี |

ไม่มีการคิดค่าเสื่อมราคาสำหรับสินทรัพย์โครงสร้างพื้นฐานระหว่างก่อสร้าง

3.12 สินทรัพย์ไม่มีตัวตน

สินทรัพย์ไม่มีตัวตน หมายถึง ต้นทุนที่เกี่ยวข้องโดยตรงในการพัฒนาโปรแกรมคอมพิวเตอร์ รวมถึงระบบงานต่าง ๆ และต้นทุนเว็บไซต์ ทั้งที่ได้มาจากการซื้อ และการจ้างพัฒนาขึ้น โดยหน่วยงานมีสิทธิ์ควบคุมการใช้ประโยชน์จากสินทรัพย์นั้น และคาดว่าจะได้รับประโยชน์เชิงเศรษฐกิจหรือศักยภาพในการให้บริการจากสินทรัพย์นั้นเกินกว่าหนึ่งปี หน่วยงานแสดงรายการสินทรัพย์ไม่มีตัวตนตามราคาทุนหักค่าตัดจำหน่ายสะสม

ค่าตัดจำหน่ายสินทรัพย์ไม่มีตัวตนหน่วยงานบันทึกเป็นค่าใช้จ่ายในงบแสดงผลการดำเนินงานทางการเงิน คำนวณโดยวิธีเส้นตรงตามอายุการใช้ประโยชน์โดยประมาณ 2 ปี

3.13 เจ้าหนี้อื่นระยะสั้น

เจ้าหนี้อื่นระยะสั้น ประกอบด้วย เจ้าหนี้การค้า และเจ้าหนี้อื่นที่หน่วยงานเป็นหนี้แก่บุคคลภายนอกหรือหน่วยงานอื่นที่เกิดจากการจัดซื้อจัดจ้าง หรือหนี้ที่เกิดจากการดำเนินงานในงวดบัญชีปัจจุบัน แต่หน่วยงานยังไม่ได้ชำระค่าสินค้าและบริการ โดยจะรับรู้เจ้าหนี้เมื่อได้รับสินค้าและบริการที่หน่วยงานได้มีการตรวจรับเรียบร้อยแล้ว ค่าใช้จ่ายค้างจ่ายที่เกิดขึ้นแล้วในรอบระยะเวลาบัญชีปัจจุบัน แต่หน่วยงานยังไม่ได้ตรวจรับ เช่น ค่าสาธารณูปโภคค้างจ่าย ดอกเบี้ยค้างจ่าย ค่าจ้างและค่าตอบแทนค้างจ่าย เป็นต้น รวมถึงภาษีหัก ณ ที่จ่ายที่ยังไม่ได้จ่ายให้กับสรรพากร

3.14 เจ้าหนี้เงินโอนและรายการอุดหนุนระยะสั้น

เงินรับฝากรอคืนแผ่นดิน หมายถึง เงินอุดหนุนที่หน่วยงานได้รับจากหน่วยงานภาครัฐและกำหนดรายการให้ใช้จ่าย ซึ่งเหลือจ่ายในรอบระยะเวลาบัญชีปัจจุบัน และสามารถนำเงินเหลือจ่ายมาใช้ต่อในรอบระยะเวลาบัญชีถัดไปได้ตามที่หน่วยงานภาครัฐกำหนด หรือต้องส่งคืนให้กับหน่วยงานภาครัฐกรณีที่หมดความจำเป็นในการใช้จ่าย

รายได้เงินอุดหนุนค้างรับล่วงหน้า หมายถึง จำนวนเงินที่หน่วยงานได้รับสนับสนุนจากหน่วยงานภาครัฐหรือหน่วยงานอื่นก่อนเกิดค่าใช้จ่าย หน่วยงานจะทยอยรับรู้เป็นรายได้เมื่อเกิดค่าใช้จ่าย

3.15 เงินกู้

หน่วยงานแสดงเจ้าหนี้เงินกู้ที่ถึงกำหนดชำระคืนภายในหนึ่งรอบระยะเวลาบัญชีเป็นส่วนของเงินกู้ยืมระยะยาวที่ถึงกำหนดชำระภายใน 1 ปี และรายการเงินกู้ที่ถึงกำหนดชำระคืนเกินกว่าหนึ่งรอบระยะเวลาบัญชีเป็นเงินกู้ยืมระยะยาวในงบแสดงฐานะการเงิน

3.16 เงินรับฝาก

เงินรับฝาก หมายถึง เงินที่ได้รับโดยมีวัตถุประสงค์ให้ใช้จ่ายในกิจการอย่างใดอย่างหนึ่งโดยเฉพาะหรือรับไว้เพื่อจ่ายตามเงื่อนไขหรือคืนเงินให้กับผู้มีสิทธิ หน่วยงานจะรับรู้ตามมูลค่าที่ได้รับ

เงินประกัน หมายถึง เงินที่ได้รับไว้สำหรับประกันสินค้า หรือผลงานซึ่งมีกำหนดระยะเวลาในการประกัน เมื่อพ้นระยะเวลาประกันแล้วหน่วยงานจะจ่ายเงินให้กับผู้ประกัน หน่วยงานจะรับรู้ตามมูลค่าที่ได้รับ

3.17 ประมาณการหนี้สิน

ประมาณการหนี้สิน หมายถึง หนี้สินที่มีความไม่แน่นอนเกี่ยวกับจังหวะเวลา หรือจำนวนที่ต้องจ่ายชำระ แต่เป็นภาระผูกพันในปัจจุบันซึ่งมีความเป็นไปได้ค่อนข้างแน่ที่หน่วยงานจะต้องจ่ายชำระภาระผูกพันนั้นในอนาคต และสามารถประมาณมูลค่าภาระผูกพันนั้นได้อย่างน่าเชื่อถือ เช่น หนี้สินค่าชดเชยความเสียหาย หน่วยงานจะรับรู้ประมาณการหนี้สินด้วยจำนวนที่ประมาณการที่ดีที่สุดของรายจ่ายที่จะต้องจ่าย ณ วันที่ในงบแสดงฐานะการเงินเพื่อชำระภาระผูกพันนั้น

3.18 รายได้จากเงินงบประมาณ (เฉพาะหน่วยรับโดยตรง)

รายได้จากเงินงบประมาณรับรู้ตามเกณฑ์ ดังนี้

(1) กรณีที่เบิกจ่ายเงินเข้าบัญชีของหน่วยงานเพื่อนำไปจ่ายต่อให้แก่ผู้มีสิทธิรับเงินตรงของหน่วยงาน รับรู้รายได้จากเงินงบประมาณเมื่อได้ส่งคำขอเบิกเงินจากคลัง

(2) กรณีที่เบิกหักผลส่งหรือเบิกจ่ายตรงจากรัฐบาลให้แก่ผู้มีสิทธิรับเงินของหน่วยงานโดยหน่วยงาน ไม่ได้รับตัวเงิน รับรู้รายได้จากเงินงบประมาณเมื่อได้รับอนุมัติคำขอเบิกเงินจากคลัง

3.19 รายได้ภาษีจัดสรร

รายได้ที่รัฐบาลเก็บแล้วจัดสรรให้ หมายถึง ภาษีที่รัฐจัดสรรให้ เช่น ภาษีมูลค่าเพิ่ม ภาษีธุรกิจเฉพาะ ภาษีสรรพสามิต ภาษีค่าธรรมเนียมรถยนต์ ค่าธรรมเนียมการจดทะเบียนสิทธิและนิติกรรมที่ดิน ค่าภาคหลวงแร่ ค่าปิโตรเลียม เป็นต้น ภาษีที่รัฐแบ่งให้ คือ ภาษีมูลค่าเพิ่มที่รัฐจัดสรรเพิ่มเติมให้แก่หน่วยงาน ตามพระราชบัญญัติกำหนดแผนและขั้นตอนการกระจายอำนาจให้แก่องค์กรปกครองส่วนท้องถิ่น จะแสดงมูลค่าตามที่ได้รับ

3.20 รายได้จากการขายสินค้าและบริการ

รายได้จากการขายสินค้าและบริการ หน่วยงานจะรับรู้รายได้เมื่อได้รับเงิน และสามารถวัดมูลค่าของจำนวนรายได้ได้อย่างน่าเชื่อถือ

3.21 รายได้จากการอุดหนุนจากหน่วยงานภาครัฐ

รายได้ที่รัฐบาลอุดหนุนให้ หมายถึง เงินอุดหนุนทุกประเภท ที่รัฐจัดสรรหรือหน่วยงานอื่นอุดหนุนให้ เช่น รายได้เงินอุดหนุนทั่วไปตามอำนาจหน้าที่และภารกิจถ่ายโอน รายได้เงินอุดหนุนทั่วไปที่รัฐกำหนดวัตถุประสงค์ รายได้เงินอุดหนุนเฉพาะกิจ รายได้เงินอุดหนุนเพื่อเป็นเงินรางวัลสำหรับองค์กรปกครองส่วนท้องถิ่นที่มีการบริหารจัดการที่ดี และรายได้เงินอุดหนุนจากหน่วยงานอื่น หน่วยงานจะรับรู้รายได้พร้อมกับรับรู้ค่าใช้จ่ายเมื่อได้รับสินค้าและบริการที่หน่วยงานได้มีการตรวจรับเรียบร้อยแล้ว

3.22 รายได้จากการจัดเก็บภาษี ค่าธรรมเนียม ค่าปรับ และใบอนุญาต

รายได้จากการจัดเก็บภาษี ค่าธรรมเนียม ค่าปรับ และใบอนุญาตรับรู้ตามเกณฑ์ ดังนี้

(1) รายได้ค่าภาษี ในช่วงจัดเก็บภาษีหน่วยงานจะรับรู้รายได้เมื่อได้รับเงิน และเมื่อเกินกำหนดชำระจะรับรู้ลูกหนี้ค่าภาษีคู่กับรายได้ค่าภาษีที่ยังไม่ได้รับ

(2) รายได้ค่าธรรมเนียม รายได้ค่าปรับ รายได้ค่าใบอนุญาต และรายได้อื่น หน่วยงานจะรับรู้เมื่อได้รับเงิน

3.23 รายได้ของกิจการเฉพาะการและหน่วยงานภายใต้สังกัด

รายได้ของกิจการเฉพาะการและหน่วยงานภายใต้สังกัด หมายถึง รายได้ของกิจการเฉพาะการและหน่วยงานภายใต้สังกัดที่อยู่ในการบริหารของหน่วยงาน เช่น สถานธนาภิบาล โรงผลิตน้ำประปา และประปาหมู่บ้าน กิจการสถานีขนส่ง กิจการท่าเรือ โรงพยาบาล หน่วยบริการสาธารณสุข โรงเรียน ศูนย์พัฒนาเด็กเล็ก และกิจการอื่น เป็นต้น

หมายเหตุ 4 เงินสดและรายการเทียบเท่าเงินสด

| | 2567 | 2566 |
|--|-----------------------|-----------------------|
| เงินสดในมือ | 1,114,962.20 | 1,945,221.97 |
| เงินฝากสถาบันการเงิน | 517,748,610.26 | 496,973,864.90 |
| เงินฝากประจำที่มีกำหนดจ่ายคืนไม่เกิน 3 เดือน | 231,603,671.74 | 199,098,841.13 |
| เงินฝากกระทรวงการคลัง | - | 3,942,100.00 |
| รวมเงินสดและรายการเทียบเท่าเงินสด | 750,467,244.20 | 701,960,028.00 |

หมายเหตุ 5 ลูกหนี้การค้า

| | 2567 | 2566 |
|---|-----------------------|-----------------------|
| ลูกหนี้การค้า - บุคคลภายนอก | 439,324,062.73 | 329,672,738.23 |
| หัก ค่าเผื่อหนี้สงสัยจะสูญ - ลูกหนี้การค้า - บุคคลภายนอก | (1,554,669.52) | (1,312,374.39) |
| ลูกหนี้การค้า - บุคคลภายนอก สุทธิ | 437,769,393.21 | 328,360,363.84 |
| ลูกหนี้ค่ารักษาพยาบาล | 9,435,664.93 | 7,861,475.06 |
| หัก ค่าเผื่อหนี้สงสัยจะสูญ - ลูกหนี้ค่ารักษาพยาบาล | (119,859.65) | (34,055.88) |
| ลูกหนี้ค่ารักษาพยาบาล สุทธิ | 9,315,805.28 | 7,827,419.18 |
| รวมลูกหนี้การค้า | 447,085,198.49 | 336,187,783.02 |

ลูกหนี้การค้า ณ วันสิ้นปี แยกตามอายุหนี้ ดังนี้

| ลูกหนี้การค้า | (หน่วย:บาท) | | | รวม |
|---------------|--------------------|-----------------------------|------------------------------|----------------|
| | ยังไม่ถึงกำหนดชำระ | เกินกำหนดชำระไม่เกิน 30 วัน | เกินกำหนดชำระเกินกว่า 30 วัน | |
| 2567 | 429,008,000.00 | 9,289,839.73 | 10,461,887.93 | 448,759,727.66 |
| 2566 | 318,099,900.00 | 8,390,112.21 | 11,044,201.08 | 337,534,213.29 |

หมายเหตุ 6 ลูกหนี้เงินโอนและรายการอุดหนุนระยะสั้น

| | 2567 | 2566 |
|--|-----------------------|-----------------------|
| ลูกหนี้ค่าภาษี | 25,741,706.74 | 18,862,178.69 |
| หัก ค่าเผื่อหนี้สงสัยจะสูญ - ลูกหนี้ค่าภาษี | (3,188,902.76) | (1,157,265.35) |
| รวมลูกหนี้เงินโอนและรายการอุดหนุนระยะสั้น | 22,552,803.98 | 17,704,913.34 |

หมายเหตุ 7 ลูกหนี้อื่นระยะสั้น

| | 2567 | 2566 |
|-------------------------------|---------------------|---------------------|
| ลูกหนี้เงินยืม | 32,000.00 | 191,645.00 |
| รายได้ค้างรับ | 2,655,447.61 | 2,061,365.96 |
| ดอกเบี้ยรับจำนำค้างรับ | 6,294,023.00 | 5,254,400.00 |
| ลูกหนี้เงินมัดจำและเงินประกัน | 64,000.00 | 64,000.00 |
| ลูกหนี้ความรับผิดทางแพ่ง | 110,200.00 | 161,800.00 |
| ลูกหนี้ความรับผิดทางละเมิด | 13,505.30 | 13,505.30 |
| ลูกหนี้อื่น | 61,866.00 | - |
| รวมลูกหนี้อื่นระยะสั้น | 9,231,041.91 | 7,746,716.26 |

ลูกหนี้เงินยืม ณ วันสิ้นปี แยกตามกำหนดระยะเวลาส่งหลักฐานการจ่าย และ/หรือเงินเหลือจ่ายที่ยืม ดังนี้

| ลูกหนี้เงินยืม | (หน่วย:บาท) | | | รวม |
|----------------|---------------------|---------------------------------|----------------------------------|------------|
| | ยังไม่เกินกำหนดชำระ | เกินกำหนดระยะเวลาไม่เกิน 15 วัน | เกินกำหนดระยะเวลาเกินกว่า 15 วัน | |
| 2567 | 32,000.00 | | | 32,000.00 |
| 2566 | 191,645.00 | | | 191,645.00 |

หมายเหตุ 8 เงินลงทุนระยะสั้น

| | 2567 | 2566 |
|------------------------------|-----------------------|-----------------------|
| เงินฝากประจำไม่เกิน 12 เดือน | 151,779,877.13 | 130,025,410.38 |
| รวมเงินลงทุนระยะสั้น | 151,779,877.13 | 130,025,410.38 |

หมายเหตุ 9 สินค้าคงเหลือ

| | 2567 | 2566 |
|-------------------------|---------------------|---------------------|
| ทรัพย์สินสูญจํานํา | 2,037,900.00 | 1,310,900.00 |
| รวมสินค้าคงเหลือ | 2,037,900.00 | 1,310,900.00 |

หมายเหตุ 10 วัสดุคงเหลือ

| | 2567 | 2566 |
|------------------------|----------------------|----------------------|
| วัสดุคงเหลือ | 20,566,838.35 | 21,048,466.63 |
| รวมวัสดุคงเหลือ | 20,566,838.35 | 21,048,466.63 |

50

หมายเหตุ 11 สินทรัพย์หมุนเวียนอื่น

| | | (หน่วย:บาท) |
|----------------------------------|------------------|-------------------|
| | 2567 | 2566 |
| ค่าใช้จ่ายจ่ายล่วงหน้า | 12,994.47 | 194,280.48 |
| ภาษีซื้อยังไม่ถึงกำหนดชำระ | - | 4,200.00 |
| รวมสินทรัพย์หมุนเวียนอื่น | 12,994.47 | 198,480.48 |

หมายเหตุ 12 เงินลงทุนระยะยาว

เงินลงทุน ณ วันที่ 30 กันยายน ประกอบด้วย

| | | (หน่วย:บาท) |
|---|----------------------|----------------------|
| | 2567 | 2566 |
| เงินฝากประจำเกิน 12 เดือน | 10,956,901.18 | 10,542,907.36 |
| เงินสมทบกองทุนส่งเสริมกิจการขององค์กรปกครองส่วนท้องถิ่น | 83,707,492.52 | 82,774,047.07 |
| หุ้นในโรงพิมพ์อาสารักษาดินแดน | 1,000.00 | 1,000.00 |
| รวมเงินลงทุนระยะยาว | 94,665,393.70 | 93,317,954.43 |

หมายเหตุ 13 ที่ดิน อาคาร และอุปกรณ์ - สุทธิ

| | | (หน่วย:บาท) |
|---|-----------------------|-----------------------|
| | 2567 | 2566 |
| ที่ดิน | 144,730,868.00 | 144,730,868.00 |
| อาคารและสิ่งปลูกสร้าง | 1,193,160,235.58 | 1,149,093,432.26 |
| หัก ค่าเสื่อมราคาสะสม - อาคารและสิ่งปลูกสร้าง | (592,392,119.42) | (547,990,535.08) |
| อาคารและสิ่งปลูกสร้าง - สุทธิ | 600,768,116.16 | 601,102,897.18 |
| ครุภัณฑ์ | 364,759,842.40 | 343,199,469.59 |
| หัก ค่าเสื่อมราคาสะสม - ครุภัณฑ์ | (282,810,687.33) | (233,692,101.15) |
| ครุภัณฑ์ - สุทธิ | 81,949,155.07 | 109,507,368.44 |
| งานระหว่างก่อสร้าง | 14,825,000.00 | 3,726,000.00 |
| รวมที่ดิน อาคาร และอุปกรณ์ - สุทธิ | 842,273,139.23 | 859,067,133.62 |

๐๖๗

หมายเหตุ 13 ที่ดิน อาคาร และอุปกรณ์ - สุทธิ (ต่อ)

(หน่วย : บาท)

| | ที่ดิน | อาคาร และสิ่งปลูกสร้าง | 2566 ครุภัณฑ์ | งานระหว่างก่อสร้าง | รวม |
|---|----------------|---------------------------|------------------|--------------------|------------------|
| ราคาทุน | | | | | |
| ณ วันที่ 1 ตุลาคม 2565 | 144,730,868.00 | 1,006,712,171.89 | 275,292,081.08 | 670,000.00 | 1,427,405,120.97 |
| มูลค่าของสินทรัพย์ที่เพิ่มขึ้น | | 142,381,260.37 | 67,930,588.51 | 3,056,000.00 | 213,367,848.88 |
| การจำหน่ายออก | | | (23,200.00) | - | (23,200.00) |
| ณ วันที่ 30 กันยายน 2566 | 144,730,868.00 | 1,149,093,432.26 | 343,199,469.59 | 3,726,000.00 | 1,640,749,769.85 |
| ค่าเสื่อมราคาสะสม | | | | | |
| ณ วันที่ 1 ตุลาคม 2565 | | (532,065,626.76) | (183,982,479.06) | | (716,048,105.82) |
| ค่าเสื่อมราคาระหว่างปี | | (41,489,693.76) | (47,172,685.21) | | (88,662,378.97) |
| การจำหน่ายออก | | | 16,996.38 | | 16,996.38 |
| รายการปรับปรุงระหว่างปี | | 25,564,785.44 | (2,553,933.26) | | 23,010,852.18 |
| ณ วันที่ 30 กันยายน 2566 | - | (547,990,535.08) | (233,692,101.15) | | (781,682,636.23) |
| มูลค่าตามบัญชี ณ วันที่ 30 กันยายน 2566 | 144,730,868.00 | 601,102,897.18 | 109,507,368.44 | 3,726,000.00 | 859,067,133.62 |

(หน่วย : บาท)

| | ที่ดิน | อาคาร และสิ่งปลูกสร้าง | 2567 ครุภัณฑ์ | งานระหว่างก่อสร้าง | รวม |
|---|----------------|---------------------------|------------------|--------------------|------------------|
| ราคาทุน | | | | | |
| ณ วันที่ 1 ตุลาคม 2566 | 144,730,868.00 | 1,149,093,432.26 | 343,199,469.59 | 3,726,000.00 | 1,640,749,769.85 |
| มูลค่าของสินทรัพย์ที่เพิ่มขึ้น | - | 44,206,803.32 | 21,879,872.81 | 11,099,000.00 | 77,185,676.13 |
| การจำหน่ายออก | - | - | - | - | - |
| รายการปรับปรุงระหว่างปี | - | (140,000.00) | (319,500.00) | - | (459,500.00) |
| ณ วันที่ 30 กันยายน 2567 | 144,730,868.00 | 1,193,160,235.58 | 364,759,842.40 | 14,825,000.00 | 1,717,475,945.98 |
| ค่าเสื่อมราคาสะสม | | | | | |
| ณ วันที่ 1 ตุลาคม 2566 | - | (547,990,535.08) | (233,692,101.15) | - | (781,682,636.23) |
| ค่าเสื่อมราคาระหว่างปี | - | (44,334,964.90) | (49,011,188.42) | - | (93,346,153.32) |
| การจำหน่ายออก | - | - | - | - | - |
| รายการปรับปรุงระหว่างปี | - | (66,619.44) | (107,397.76) | - | (174,017.20) |
| ณ วันที่ 30 กันยายน 2567 | - | (592,392,119.42) | (282,810,687.33) | - | (875,202,806.75) |
| มูลค่าตามบัญชี ณ วันที่ 30 กันยายน 2567 | 144,730,868.00 | 600,768,116.16 | 81,949,155.07 | 14,825,000.00 | 842,273,139.23 |

หมายเหตุ 14 สินทรัพย์โครงสร้างพื้นฐาน - สุทธิ

| | | | | (หน่วย:บาท) | |
|---|------------------------|------------------------|-------------------------------|-----------------------|-------------------------|
| | | | | 2567 | |
| | | | | 2566 | |
| ถนน | | | | 97,066,880.53 | 70,632,351.00 |
| หัก ค่าเสื่อมราคาสะสม - ถนน | | | | (30,922,738.21) | (19,274,428.72) |
| ถนน - สุทธิ | | | | <u>66,144,142.32</u> | <u>51,357,922.28</u> |
| สะพาน | | | | 25,063,165.46 | 25,063,165.46 |
| หัก ค่าเสื่อมราคาสะสม - สะพาน | | | | (13,545,032.89) | (12,552,892.24) |
| สะพาน - สุทธิ | | | | <u>11,518,132.57</u> | <u>12,510,273.22</u> |
| สินทรัพย์โครงสร้างพื้นฐานอื่น | | | | 152,279,849.83 | 129,389,802.35 |
| หัก ค่าเสื่อมราคาสะสม - สินทรัพย์โครงสร้างพื้นฐานอื่น | | | | (76,632,850.89) | (69,269,845.41) |
| สินทรัพย์โครงสร้างพื้นฐานอื่น - สุทธิ | | | | <u>75,646,998.94</u> | <u>60,119,956.94</u> |
| รวมสินทรัพย์โครงสร้างพื้นฐาน - สุทธิ | | | | <u>153,309,273.83</u> | <u>123,988,152.44</u> |
| | | | | | (หน่วย : บาท) |
| | | | 2566 | | |
| | ถนน | สะพาน | สินทรัพย์โครงสร้างพื้นฐานอื่น | | รวม |
| ราคาทุน | | | | | |
| ณ วันที่ 1 ตุลาคม 2565 | 41,964,996.70 | 25,063,165.46 | 124,297,296.20 | | 191,325,458.36 |
| มูลค่าของสินทรัพย์ที่เพิ่มขึ้น | 28,667,354.30 | - | 6,098,506.15 | | 34,765,860.45 |
| การจำหน่ายออก | - | - | - | | - |
| รายการปรับปรุงระหว่างปี | - | - | (1,006,000.00) | | (1,006,000.00) |
| ณ วันที่ 30 กันยายน 2566 | <u>70,632,351.00</u> | <u>25,063,165.46</u> | <u>129,389,802.35</u> | | <u>225,085,318.81</u> |
| ค่าเสื่อมราคาสะสม | | | | | |
| ณ วันที่ 1 ตุลาคม 2565 | (12,624,695.83) | (11,513,859.97) | (63,242,415.36) | | (87,380,971.16) |
| ค่าเสื่อมราคาระหว่างปี | (6,646,324.68) | (1,039,032.27) | (6,510,818.18) | | (14,196,175.13) |
| การจำหน่ายออก | - | - | - | | - |
| รายการปรับปรุงระหว่างปี | (3,408.21) | - | 483,388.13 | | 479,979.92 |
| ณ วันที่ 30 กันยายน 2566 | <u>(19,274,428.72)</u> | <u>(12,552,892.24)</u> | <u>(69,269,845.41)</u> | | <u>(101,097,166.37)</u> |
| มูลค่าตามบัญชี ณ วันที่ 30 กันยายน 2566 | <u>51,357,922.28</u> | <u>12,510,273.22</u> | <u>60,119,956.94</u> | | <u>123,988,152.44</u> |

5/24

หมายเหตุ 14 สินทรัพย์โครงสร้างพื้นฐาน - สุทธิ (ต่อ)

(หน่วย : บาท)

| | 2567 | | | รวม |
|---|-----------------|-----------------|-------------------------------|------------------|
| | ถนน | สะพาน | สินทรัพย์โครงสร้างพื้นฐานอื่น | |
| ราคาทุน | | | | |
| ณ วันที่ 1 ตุลาคม 2566 | 70,632,351.00 | 25,063,165.46 | 129,389,802.35 | 225,085,318.81 |
| มูลค่าของสินทรัพย์ที่เพิ่มขึ้น | 26,434,529.53 | - | 22,890,047.48 | 49,324,577.01 |
| การจำหน่ายออก | - | - | - | - |
| ณ วันที่ 30 กันยายน 2567 | 97,066,880.53 | 25,063,165.46 | 152,279,849.83 | 274,409,895.82 |
| ค่าเสื่อมราคาสะสม | | | | |
| ณ วันที่ 1 ตุลาคม 2566 | (19,274,428.72) | (12,552,892.24) | (69,269,845.41) | (101,097,166.37) |
| ค่าเสื่อมราคาระหว่างปี | (11,648,309.49) | (992,140.65) | (7,363,005.48) | (20,003,455.62) |
| การจำหน่ายออก | - | - | - | - |
| ณ วันที่ 30 กันยายน 2567 | (30,922,738.21) | (13,545,032.89) | (76,632,850.89) | (121,100,621.99) |
| มูลค่าตามบัญชี ณ วันที่ 30 กันยายน 2567 | 66,144,142.32 | 11,518,132.57 | 75,646,998.94 | 153,309,273.83 |

หมายเหตุ 15 สินทรัพย์ไม่มีตัวตน - สุทธิ

(หน่วย:บาท)

| | 2567 | 2566 |
|---|----------------|--------------|
| โปรแกรมคอมพิวเตอร์ | 1,532,810.00 | 1,532,810.00 |
| หัก ค่าตัดจำหน่ายสะสม - โปรแกรมคอมพิวเตอร์ | (1,405,110.13) | (935,311.80) |
| โปรแกรมคอมพิวเตอร์ - สุทธิ | 127,699.87 | 597,498.20 |
| สินทรัพย์ไม่มีตัวตน | 1,182,000.00 | 839,000.00 |
| หัก ค่าตัดจำหน่ายสะสม - สินทรัพย์ไม่มีตัวตน | (758,762.38) | (233,527.41) |
| สินทรัพย์ไม่มีตัวตน - สุทธิ | 423,237.62 | 605,472.59 |
| รวมสินทรัพย์ไม่มีตัวตน - สุทธิ | 550,937.49 | 1,202,970.79 |

(หน่วย:บาท)

| | 2567 | 2566 |
|------------------------------------|----------------|----------------|
| ราคาทุน | | |
| ณ วันที่ 1 ตุลาคม | 2,371,810.00 | 929,550.00 |
| มูลค่าของสินทรัพย์ที่เพิ่มขึ้น | 343,000.00 | 1,442,260.00 |
| การจำหน่ายออก | - | - |
| ณ วันที่ 30 กันยายน | 2,714,810.00 | 2,371,810.00 |
| ค่าเสื่อมราคาสะสม | | |
| ณ วันที่ 1 ตุลาคม | (1,168,839.21) | (309,931.58) |
| ค่าเสื่อมราคาระหว่างปี | (958,608.24) | (858,907.63) |
| การจำหน่ายออก | - | - |
| รายการปรับปรุงระหว่างปี | (36,425.06) | - |
| ณ วันที่ 30 กันยายน | (2,163,872.51) | (1,168,839.21) |
| มูลค่าตามบัญชี ณ วันที่ 30 กันยายน | 550,937.49 | 1,202,970.79 |

หมายเหตุ 16 อสังหาริมทรัพย์เพื่อการลงทุน - สุทธิ

| | 2567 | 2566 |
|--|----------------------|----------------------|
| อาคาร | 164,198,598.45 | 164,198,598.45 |
| หัก ค่าเสื่อมราคาสะสม | (81,255,741.22) | (75,782,454.58) |
| รวมอสังหาริมทรัพย์เพื่อการลงทุน - สุทธิ | 82,942,857.23 | 88,416,143.87 |
| | 2566 | รวม |
| ราคาทุน | อาคาร | รวม |
| ณ วันที่ 1 ตุลาคม 2565 | 164,198,598.45 | 164,198,598.45 |
| มูลค่าของสินทรัพย์ที่เพิ่มขึ้น | - | - |
| การจำหน่ายออก | - | - |
| ณ วันที่ 30 กันยายน 2566 | 164,198,598.45 | 164,198,598.45 |
| ค่าเสื่อมราคาสะสม | | |
| ณ วันที่ 1 ตุลาคม 2565 | (73,668,952.41) | (73,668,952.41) |
| ค่าเสื่อมราคาระหว่างปี | (5,473,286.64) | (5,473,286.64) |
| การจำหน่ายออก | - | - |
| รายการปรับปรุงระหว่างปี | 3,359,784.47 | 3,359,784.47 |
| ณ วันที่ 30 กันยายน 2566 | (75,782,454.58) | (75,782,454.58) |
| มูลค่าตามบัญชี ณ วันที่ 30 กันยายน 2566 | 88,416,143.87 | 88,416,143.87 |
| | 2567 | |
| | อาคาร | รวม |
| ราคาทุน | | |
| ณ วันที่ 1 ตุลาคม 2566 | 164,198,598.45 | 164,198,598.45 |
| มูลค่าของสินทรัพย์ที่เพิ่มขึ้น | - | - |
| การจำหน่ายออก | - | - |
| ณ วันที่ 30 กันยายน 2567 | 164,198,598.45 | 164,198,598.45 |
| ค่าเสื่อมราคาสะสม | | |
| ณ วันที่ 1 ตุลาคม 2566 | (75,782,454.58) | (75,782,454.58) |
| ค่าเสื่อมราคาระหว่างปี | (5,473,286.64) | (5,473,286.64) |
| การจำหน่ายออก | - | - |
| ณ วันที่ 30 กันยายน 2567 | (81,255,741.22) | (81,255,741.22) |
| มูลค่าตามบัญชี ณ วันที่ 30 กันยายน 2567 | 82,942,857.23 | 82,942,857.23 |

หมายเหตุ 17 สิ้นทรัพย์ไม่หมุนเวียนอื่น

| | | (หน่วย:บาท) |
|-------------------------------|------|-------------|
| | 2567 | 2566 |
| เงินขาดบัญชี | - | 0.01 |
| รวมสิ้นทรัพย์ไม่หมุนเวียนอื่น | - | 0.01 |

หมายเหตุ 18 เจ้าหนี้การค้า

| | | (หน่วย:บาท) |
|---------------------------------|---------------|---------------|
| | 2567 | 2566 |
| เจ้าหนี้การค้า - หน่วยงานภาครัฐ | 10,000.00 | 19,500.00 |
| เจ้าหนี้การค้า - บุคคลภายนอก | 20,194,765.42 | 14,204,824.06 |
| รวมเจ้าหนี้การค้า | 20,204,765.42 | 14,224,324.06 |

หมายเหตุ 19 เจ้าหนี้เงินโอนและรายการอุดหนุนระยะสั้น

| | | (หน่วย:บาท) |
|--|---------------|---------------|
| | 2567 | 2566 |
| รายได้เงินอุดหนุนรับล่วงหน้า | 2,985,374.54 | 6,750,014.24 |
| เงินรับฝากรอคืนแผ่นดิน | 50,148,784.00 | 58,565,408.91 |
| รวมเจ้าหนี้เงินโอนและรายการอุดหนุนระยะสั้น | 53,134,158.54 | 65,315,423.15 |

หมายเหตุ 20 เจ้าหนี้อื่นระยะสั้น

| | | (หน่วย:บาท) |
|-------------------------|--------------|---------------|
| | 2567 | 2566 |
| ดอกเบี้ยยค้างจ่าย | - | 16,506.91 |
| ค่าสาธารณูปโภคค้างจ่าย | 5,076,256.38 | 12,221,428.75 |
| ใบสำคัญค้ำจ่ายอื่น | 134,117.76 | 922,912.71 |
| ภาษีหัก ณ ที่จ่าย | 1,574,057.81 | 1,299,374.87 |
| ค่าใช้จ่ายค้ำจ่ายอื่น | 1,707,232.50 | 1,080,172.00 |
| เจ้าหนี้อื่น | 456,436.53 | 344,283.78 |
| รวมเจ้าหนี้อื่นระยะสั้น | 8,948,100.98 | 15,884,679.02 |

หมายเหตุ 21 เงินกู้ยืมระยะสั้น

| | | (หน่วย:บาท) |
|-----------------------|---------------|---------------|
| | 2567 | 2566 |
| เงินกู้สถาบันการเงิน | 49,542,419.77 | 45,224,624.78 |
| รวมเงินกู้ยืมระยะสั้น | 49,542,419.77 | 45,224,624.78 |

หมายเหตุ 21 เงินกู้ยืมระยะสั้น (ต่อ)

เงินกู้ยืมระยะสั้นคงค้าง ณ วันที่ 30 กันยายน 2567 และ 2566 แยกตามประเภทตราสารเป็นดังนี้

| | 2567 | | 2566 | |
|---------------------|---------------|----------------------|---------------|----------------------|
| | อัตราดอกเบี้ย | จำนวน | อัตราดอกเบี้ย | จำนวน |
| เงินกู้ธนาคารออมสิน | 2.70% | 30,000,000.00 | 2.90% | 36,214,895.99 |
| เงินกู้ธนาคารออมสิน | 3.25% | 19,542,419.77 | 1.375% | 9,009,728.79 |
| | | <u>49,542,419.77</u> | | <u>45,224,624.78</u> |

หมายเหตุ 22 ส่วนของเงินกู้ยืมระยะยาวที่ถึงกำหนดชำระภายใน 1 ปี

| | 2567 | 2566 |
|---|----------------------|---------------------|
| เงินกู้ระยะยาวที่จะครบกำหนดชำระภายใน 1 ปี | 17,294,255.10 | 6,746,880.73 |
| รวมส่วนของเงินกู้ระยะยาวที่ถึงกำหนดชำระภายใน 1 ปี | <u>17,294,255.10</u> | <u>6,746,880.73</u> |

หมายเหตุ 23 เงินรับฝากระยะสั้น

| | 2567 | 2566 |
|---|----------------------|----------------------|
| เงินรับฝากจากการจัดเก็บภาษีบำรุงท้องที่ | 2,652.31 | 2,530.41 |
| เงินรับฝากอื่น | 45,843,701.22 | 46,677,770.39 |
| เงินประกันสัญญา | 3,779,562.00 | 6,665,857.45 |
| เงินประกันอื่น | 1,231,323.00 | 786,171.00 |
| รวมเงินรับฝากระยะสั้น | <u>50,857,238.53</u> | <u>54,132,329.25</u> |

หมายเหตุ 24 หนี้สินหมุนเวียนอื่น

| | 2567 | 2566 |
|-------------------------------------|---------------------|-------------------|
| รายได้ค่าสินค้าและบริการรับล่วงหน้า | 3,195.00 | 615.00 |
| เงินรอตรวจสอบ | 583,840.00 | 68,668.08 |
| ภาษีขายยังไม่ถึงกำหนดชำระ | 625,215.04 | 706,718.98 |
| รวมหนี้สินหมุนเวียนอื่น | <u>1,212,250.04</u> | <u>776,002.06</u> |

57

หมายเหตุ 25 เงินกู้ยืมระยะยาว - สุทธิ

| | 2567 | 2566 |
|--|-----------------|----------------|
| เงินกู้สถาบันการเงิน | - | 6,746,880.73 |
| เงินกู้เงินทุนขององค์กรปกครองส่วนท้องถิ่น | 90,000,000.00 | - |
| เงินกู้กองทุน | - | 14,839,631.48 |
| รวมเงินกู้ระยะยาว | 90,000,000.00 | 21,586,512.21 |
| หัก ส่วนของเงินกู้ระยะยาวที่ถึงกำหนดชำระภายใน 1 ปี | (17,294,255.10) | (6,746,880.73) |
| รวมเงินกู้ยืมระยะยาว - สุทธิ | 72,705,744.90 | 14,839,631.48 |

เงินกู้ยืมระยะยาวคงค้าง วันที่ 30 กันยายน 2567 แยกตามอายุหนี้ที่จะครบกำหนดชำระเป็นดังนี้

| อัตราดอกเบี้ย | ไม่เกิน 1 ปี | เกิน 1 ปี | รวม |
|-----------------------------|---------------|---------------|---------------|
| | | 1 - 5 ปี | |
| เงินกู้กองทุน | | | |
| เงินทุนส่งเสริมกิจการเทศบาล | 17,294,255.10 | 72,705,744.90 | 90,000,000.00 |
| รวม เงินกู้กองทุน | 17,294,255.10 | 72,705,744.90 | 90,000,000.00 |
| รวมเจ้าหนี้เงินกู้ระยะยาว | 17,294,255.10 | 72,705,744.90 | 90,000,000.00 |

เงินกู้ยืมระยะยาวคงค้าง วันที่ 30 กันยายน 2566 แยกตามอายุหนี้ที่จะครบกำหนดชำระเป็นดังนี้

| อัตราดอกเบี้ย | ไม่เกิน 1 ปี | เกิน 1 ปี | รวม |
|---------------------------|--------------|---------------|---------------|
| | | 1 - 5 ปี | |
| เงินกู้สถาบันการเงิน | | | |
| ธนาคารกรุงไทย 2.90% | 6,746,880.73 | - | 6,746,880.73 |
| รวม เงินกู้สถาบันการเงิน | 6,746,880.73 | - | 6,746,880.73 |
| เงินกู้กองทุน | | | |
| กองทุนอื่น 3.00% | - | 14,839,631.48 | 14,839,631.48 |
| รวม เงินกู้กองทุน | - | 14,839,631.48 | 14,839,631.48 |
| รวมเจ้าหนี้เงินกู้ระยะยาว | 6,746,880.73 | 14,839,631.48 | 21,586,512.21 |

หมายเหตุ 26 เงินรับฝากระยะยาว

| | 2567 | 2566 |
|---|---------------|---------------|
| เงินรับฝากเงินสะสมและเงินสมทบพนักงานสถานธนาอนุบาล | 5,956,901.18 | 5,542,907.36 |
| เงินรับฝากอื่น | 10,767,003.20 | 10,283,281.20 |
| เงินประกันสัญญา | 1,418,789.00 | 1,577,639.00 |
| เงินประกันอื่น | 793,658.00 | 753,284.00 |
| รวมเงินรับฝากระยะยาว | 18,936,351.38 | 18,157,111.56 |

หมายเหตุ 27 ภาวะผูกพัน

- ภาวะผูกพันตามสัญญาเช่าดำเนินงาน

หน่วยงานในฐานะผู้เช่ามีจำนวนเงินขั้นต่ำที่ต้องจ่ายในอนาคตตามสัญญาเช่าดำเนินงานที่ไม่สามารถยกเลิกได้ ณ วันที่ 30 กันยายน 2567 และ 2566 ดังนี้

| | 2567 | 2566 |
|--------------|------|-----------|
| ไม่เกิน 1 ปี | | 33,000.00 |
| รวม | - | 33,000.00 |

- ภาวะผูกพันตามสัญญาจ้างเหมาบริการ

หน่วยงานมีภาวะผูกพันตามสัญญาจ้างเหมาบริการ จำนวน 3,094,120.38 บาท (ปี 2566 เป็นจำนวนรวม 3,272,885.15 บาท)

-ภาวะผูกพันเกี่ยวกับรายจ่ายฝ่ายทุน

| | 2567 | 2566 |
|-------------------------------|---------------|---------------|
| สัญญาที่ยังไม่ได้รับรู้ | | |
| ที่ดิน อาคาร และสิ่งปลูกสร้าง | 30,274,084.85 | 28,638,800.00 |
| อุปกรณ์ และอื่นๆ | 2,608,946.21 | 13,882,280.00 |
| รวม | 32,883,031.06 | 42,521,080.00 |

ภาวะผูกพันข้างต้นเกิดจากมูลค่าตามสัญญาจ้างก่อสร้าง ปรับปรุง และจัดหาสินทรัพย์

-ภาวะผูกพันตามสัญญาจัดซื้อจัดจ้างพัสดุและบริการอื่น ๆ

ณ วันที่ 30 กันยายน 2567 และ 2566 หน่วยงานมีภาวะผูกพันที่เกิดจากสัญญาจัดซื้อจัดจ้างพัสดุและบริการอื่น ๆ จำแนกตามระยะเวลาของสัญญาได้ดังนี้

| | 2567 | 2566 |
|--------------|---------------|---------------|
| ไม่เกิน 1 ปี | 17,928,047.15 | 14,016,531.76 |
| รวม | 17,928,047.15 | 14,016,531.76 |

หมายเหตุ 28 หนี้สินที่อาจจะเกิดขึ้น

เทศบาลนครนครศรีธรรมราชมีหนี้สินที่อาจจะเกิดขึ้นจากการถูกฟ้องร้องเรียกค่าเสียหาย รวมทั้งสิ้น 6 คดี จำนวนเงินฟ้องร้องเรียกค่าเสียหาย จำนวนเงินรวม 30,078,721.35 บาท มีรายละเอียดดังนี้

- คดีปกครอง จำนวน 5 คดี จำนวนเงินฟ้องร้องเรียกค่าเสียหาย 25,831,035.35 บาท อยู่ระหว่างพิจารณาคดี ศาลปกครองนครศรีธรรมราช (ศาลชั้นต้น) จำนวน 1 คดี อยู่ระหว่างพิจารณาคดีศาลปกครองสูงสุด จำนวน 4 คดี
- คดีแพ่ง จำนวน 1 คดี จำนวนเงินฟ้องร้องเรียกค่าเสียหาย 4,247,686.00 บาท อยู่ระหว่างอุทธรณ์คดีค่าน้ำค้ำพิพากษา ศาลจังหวัดนครศรีธรรมราช

ฝ่ายนิติการเทศบาลนครศรีธรรมราชเห็นว่าเทศบาลนครศรีธรรมราชจะชนะคดี จึงมิได้ตั้งประมาณการหนี้สิน สำหรับความเสียหายจากคดีความดังกล่าวไว้ในบัญชี

หมายเหตุ 29 การแก้ไขข้อผิดพลาดของงวดก่อน

ในปีงบประมาณ พ.ศ. 2567 หน่วยงานได้ปรับปรุงการบันทึกบัญชีเงินสมทบ ก.บ.ท. และบัญชีบำเหน็จบำนาญ เนื่องจากกรมส่งเสริมการปกครองท้องถิ่น ได้แก้ไขแนวทางการบันทึกบัญชีกองทุนบำเหน็จบำนาญข้าราชการส่วนท้องถิ่น กรณีหน่วยงานเบิกจ่ายเงินงบประมาณเพื่อส่งเงินสมทบกองทุนบำเหน็จบำนาญข้าราชการส่วนท้องถิ่น ทั้งที่หักไว้เพื่อจ่ายเป็นบำเหน็จบำนาญแก่ข้าราชการส่วนท้องถิ่น หรือผู้มีสิทธิ และส่วนที่เหลือที่ต้องนำส่งเงินสมทบกองทุนบำเหน็จบำนาญข้าราชการ รวมทั้งเบิกจ่ายจากเงินรับฝาก ก.บ.ท. ให้บันทึกบัญชีเป็น "เงินสมทบ ก.บ.ท." โดยไม่ต้องรับรู้บัญชี "บำเหน็จบำนาญ" ผลกระทบรายการดังกล่าวทำให้ปีงบประมาณ พ.ศ.2566 มีค่าบำเหน็จบำนาญสูงไป 17,021,820.00 บาท และค่าใช้จ่ายบุคลากรต่ำไป 17,021,820.00 บาท หน่วยงานจึงต้องปรับปรุงข้อมูลในรายงานการเงินปี 2567 ที่แสดงเปรียบเทียบ ดังนี้

| | ตามที่รายงาน ไว้เดิม | ผลสะสมจากการ แก้ไขข้อผิดพลาด | ปรับปรุงใหม่ |
|---|-------------------------|---------------------------------|----------------|
| 1) งบแสดงผลการดำเนินงานทางการเงิน | | | |
| ค่าใช้จ่ายบุคลากร | 506,535,762.21 | 17,021,820.00 | 523,557,582.21 |
| ค่าบำเหน็จบำนาญ | 90,051,858.93 | (17,021,820.00) | 73,030,038.93 |
| | ตามที่รายงาน ไว้เดิม | ผลสะสมจากการ แก้ไขข้อผิดพลาด | ปรับปรุงใหม่ |
| 2) หมายเหตุฯ ค่าใช้จ่ายบุคลากร เงินสมทบ ก.บ.ท. | - | 17,021,820.00 | 17,021,820.00 |
| | ตามที่รายงาน ไว้เดิม | ผลสะสมจากการ แก้ไขข้อผิดพลาด | ปรับปรุงใหม่ |
| 3) หมายเหตุฯ ค่าบำเหน็จบำนาญ | | | |
| บำนาญปกติ | 66,221,899.86 | (13,941,302.25) | 52,280,597.61 |
| เงินบำเหน็จตกทอด | 2,600,493.00 | (1,155,568.00) | 1,444,925.00 |
| เงินบำเหน็จดำรงชีพ | 7,898,206.00 | (1,700,000.00) | 6,198,206.00 |
| เงินช่วยเหลือพิเศษกรณีผู้รับบำนาญเสียชีวิต | 253,518.75 | (224,949.75) | 28,569.00 |

หมายเหตุ 30 รายได้สูง/(ต่ำ)กว่าค่าใช้จ่ายสะสม

| | 2567 | (หน่วย:บาท) 2566 |
|--------------------------------------|-------------------------|-------------------------|
| เงินสะสม | 1,397,470,019.71 | 1,151,827,024.69 |
| เงินทุนสำรองเงินสะสม | - | 166,079,433.05 |
| รายได้สะสม | 588,811,550.42 | 554,618,816.68 |
| ทุนดำเนินการ | 256,166,744.05 | 237,984,715.34 |
| กำไร/ขาดทุนสะสม | 42,191,901.17 | 36,364,057.42 |
| รวมรายได้สูง/(ต่ำ)กว่าค่าใช้จ่ายสะสม | <u>2,284,640,215.35</u> | <u>2,146,874,047.18</u> |

ปีงบประมาณ พ.ศ. 2567 ระเบียบกระทรวงมหาดไทยว่าด้วยการรับเงิน การเบิกจ่ายเงิน การฝากเงิน การเก็บรักษาเงิน และการตรวจเงินขององค์กรปกครองส่วนท้องถิ่น พ.ศ. 2566 ข้อ 120 ให้นำเงินทุนสำรองเงินสะสมที่มีอยู่ไปรวมกับเงินสะสม

หมายเหตุ 31 รายได้จากงบประมาณ

| | 2567 | 2566 |
|--|-----------------------|-----------------------|
| รายได้จากงบประมาณปีปัจจุบัน | | (หน่วย:บาท) |
| รายได้จากงบบุคลากร | 295,897,900.00 | 313,300,900.00 |
| รายได้จากงบดำเนินงาน | 244,720,035.11 | 178,928,461.66 |
| รายได้จากงบลงทุน | 56,969,345.00 | 51,443,400.00 |
| รายได้จากงบกลาง | 187,674,625.18 | 187,441,477.98 |
| รวม รายได้จากงบประมาณปีปัจจุบัน - สุทธิ | 785,261,905.29 | 731,114,239.64 |
| รายได้เงินลงทุน | 21,856,800.00 | 9,580,000.00 |
| รวม รายได้จากงบประมาณปีก่อนๆ | 21,856,800.00 | 9,580,000.00 |
| รวม รายได้งบประมาณ | 807,118,705.29 | 740,694,239.64 |

หมายเหตุ 32 รายได้ภาษีจัดสรร

| | 2567 | 2566 |
|--|-----------------------|-----------------------|
| รายได้ภาษี | | (หน่วย:บาท) |
| รายได้ภาษีรถยนต์ | 3,569,437.35 | 3,607,016.92 |
| รายได้ภาษีมูลค่าเพิ่มตาม พ.ร.บ.กำหนดแผนฯ | 209,990,033.80 | 204,469,367.08 |
| รายได้ภาษีมูลค่าเพิ่มตาม พ.ร.บ.จัดสรรรายได้ฯ | 64,016,629.29 | 61,535,948.02 |
| รายได้ภาษีธุรกิจเฉพาะ | 1,528,789.12 | 1,829,458.50 |
| รายได้ภาษีสรรพสามิต | 80,982,139.03 | 60,559,329.60 |
| รวมรายได้ภาษี | 360,087,028.59 | 332,001,120.12 |
| รายได้ค่าธรรมเนียม | | |
| รายได้ค่าภาคหลวงแร่ | 2,104,631.78 | 1,726,212.86 |
| รายได้ค่าภาคหลวงปิโตรเลียม | 968,615.89 | 1,491,571.64 |
| รายได้ค่าธรรมเนียมจดทะเบียนสิทธิและนิติกรรมตามประมวลกฎหมายที่ดิน | 32,194,974.00 | 40,210,941.00 |
| รวมรายได้ค่าธรรมเนียม | 35,268,221.67 | 43,428,725.50 |
| รวมรายได้ภาษีจัดสรร | 395,355,250.26 | 375,429,845.62 |

หมายเหตุ 33 รายได้จากการขายสินค้าและบริการ

| | 2567 | 2566 |
|--|----------------------|----------------------|
| รายได้จากการขายสินค้าและบริการ | 1,296,418.00 | 1,221,310.00 |
| รายได้จากค่าเช่า | 9,802,378.00 | 10,474,367.50 |
| รวมรายได้จากการขายสินค้าและบริการ | 11,098,796.00 | 11,695,677.50 |

50

หมายเหตุ 34 รายได้จากการอุดหนุนจากหน่วยงานภาครัฐ

| | | (หน่วย:บาท) |
|--|----------|-------------------|
| | 2567 | 2566 |
| รายได้เงินอุดหนุนจากหน่วยงานอื่น | - | 60,000.00 |
| รายได้จากการรับโอนสินทรัพย์ระหว่างหน่วยงาน | - | 117,129.56 |
| รวมรายได้จากการอุดหนุนจากหน่วยงานภาครัฐ | - | 177,129.56 |

หมายเหตุ 35 รายได้จากการจัดเก็บภาษี ค่าธรรมเนียม ค่าปรับ และใบอนุญาต

| | | (หน่วย:บาท) |
|--|-----------------------|-----------------------|
| | 2567 | 2566 |
| รายได้ภาษี | 129,331,076.82 | 129,486,597.38 |
| รายได้อากร | 385,000.00 | 500,000.00 |
| รายได้ค่าธรรมเนียม | 34,527,837.20 | 34,913,497.70 |
| รายได้ค่าปรับ | 3,363,143.54 | 2,042,096.00 |
| รายได้ใบอนุญาต | 1,237,695.00 | 1,175,400.00 |
| รวมรายได้จากการจัดเก็บภาษี ค่าธรรมเนียม ค่าปรับ และใบอนุญาต | 168,844,752.56 | 168,117,591.08 |

หมายเหตุ 36 รายได้ของกิจการเฉพาะการและหน่วยงานภายใต้สังกัด

| | | (หน่วย:บาท) |
|---|-----------------------|-----------------------|
| | 2567 | 2566 |
| รายได้ของสถานธนาฑูบาล | | |
| รายได้จากการขายสินค้าและบริการ | 51,033,923.00 | 43,924,939.00 |
| รายได้อื่น | 491.90 | 567.97 |
| รวมรายได้ของสถานธนาฑูบาล | 51,034,414.90 | 43,925,506.97 |
| รายได้ของโรงผลิตน้ำประปา โรงผลิตน้ำดื่มและประปาหมู่บ้าน | | |
| รายได้จากการขายสินค้าและบริการ | 92,319,835.37 | 83,618,961.07 |
| รายได้อื่น | 734,223.11 | 467,441.52 |
| รายได้จากการอุดหนุนอื่นและบริจาค | 5,601,942.64 | 120,620,415.31 |
| รวมรายได้ของโรงผลิตน้ำประปา โรงผลิตน้ำดื่มและประปาหมู่บ้าน | 98,656,001.12 | 204,706,817.90 |
| รายได้ของโรงพยาบาล และหน่วยบริการสาธารณสุข | | |
| รายได้จากการขายสินค้าและบริการ | 141,729,953.71 | 135,348,986.07 |
| รายได้อื่น | 2,589,616.54 | 1,728,733.27 |
| รายได้จากการอุดหนุนอื่นและบริจาค | 11,496,370.21 | 10,590,488.50 |
| รวมรายได้ของโรงพยาบาล และหน่วยบริการสาธารณสุข | 155,815,940.46 | 147,668,207.84 |
| รายได้ของโรงเรียน และศูนย์พัฒนาเด็กเล็ก | | |
| รายได้ค่าธรรมเนียมและค่าบริการการศึกษา | 55,383,550.00 | 49,406,850.00 |
| รายได้จากการขายสินค้าและบริการ | 64,600.00 | 119,848.00 |
| รายได้อื่น | 2,741,703.22 | 2,987,497.25 |

หมายเหตุ 36 รายได้ของกิจการเฉพาะการและหน่วยงานภายใต้สังกัด (ต่อ)

| | | |
|---|----------------|----------------|
| รายได้จากการอุดหนุนอื่นและบริจาค | 1,270,482.66 | 1,237,814.60 |
| รวมรายได้ของโรงเรียน และศูนย์พัฒนาเด็กเล็ก | 59,460,335.88 | 53,752,009.85 |
| รวมรายได้ของกิจการเฉพาะการและหน่วยงานภายใต้สังกัด | 364,966,692.36 | 450,052,542.56 |

หมายเหตุ 37 รายได้อื่น

| | 2567 | 2566 (หน่วย:บาท) |
|---------------------------------------|---------------|---------------------|
| รายได้ดอกเบี้ยเงินฝากที่สถาบันการเงิน | 4,912,005.68 | 2,366,730.72 |
| รายได้ดอกเบี้ยหรือเงินปันผล | 13,568,877.02 | 11,248,001.03 |
| รายได้อื่น | 1,788,553.43 | 2,346,620.49 |
| รวมรายได้อื่น | 20,269,436.13 | 15,961,352.24 |

หมายเหตุ 38 ค่าใช้จ่ายบุคลากร

| | 2567 | 2566 (หน่วย:บาท) |
|---|----------------|---------------------|
| เงินเดือน (ฝ่ายประจำ) | 353,927,632.33 | 340,152,676.79 |
| เงินเดือน (ฝ่ายการเมือง) | 9,373,472.25 | 9,111,747.08 |
| ค่าล่วงเวลา | 20,497,548.50 | 14,384,725.00 |
| เงินประจำตำแหน่ง | 5,338,646.07 | 4,241,294.80 |
| ค่าจ้าง | 23,106,665.00 | 25,171,264.74 |
| เงินตอบแทนพนักงานขององค์กรปกครองส่วนท้องถิ่น | 40,924,085.02 | 19,277,992.60 |
| เงินช่วยค่าครองชีพ | 954,709.02 | 82,740.00 |
| ค่ารักษาพยาบาล | - | 99,981.00 |
| เงินช่วยการศึกษาบุตร | 3,543,089.00 | 2,737,827.00 |
| เงินช่วยเหลือพิเศษกรณีเสียชีวิต | 260,100.00 | 215,586.77 |
| เงินวิทยฐานะ | 29,602,961.42 | 30,322,021.28 |
| เงินสมทบ กบท. | 16,792,815.00 | 17,021,820.00 |
| เงินสมทบกองทุนประกันสังคม | 2,069,513.00 | 1,057,606.20 |
| เงินสมทบกองทุนเงินทดแทน | 30,299.00 | 20,240.00 |
| เงินสมทบเงินสะสมพนักงาน | 333,182.00 | 320,640.00 |
| เงินสมทบเงินสวัสดิการหลังพ้นจากการเป็นพนักงานสถานธนาบาล | 717,367.00 | 740,694.00 |
| ค่าเช่าบ้าน | 23,190,551.32 | 19,381,966.97 |
| เงินเพิ่ม | 37,240,973.58 | 39,007,548.07 |
| ค่าใช้จ่ายบุคลากรอื่น | 180,804.00 | 209,209.91 |
| รวมค่าใช้จ่ายบุคลากร | 568,084,413.51 | 523,557,582.21 |

หมายเหตุ 39 ค่าบำเหน็จบำนาญ

| | (หน่วย:บาท) | |
|--|----------------------|----------------------|
| | 2567 | 2566 |
| บำนาญ | 49,520,733.05 | 52,280,597.61 |
| เงินบำเหน็จ | 1,852,718.00 | 4,593,391.00 |
| เงินบำเหน็จตกทอด | 3,068,948.73 | 1,444,925.00 |
| เงินบำเหน็จดำรงชีพ | 2,153,954.00 | 6,198,206.00 |
| บำเหน็จรายเดือนสำหรับการเบิกเงินบำเหน็จลูกจ้าง | 10,092,362.00 | 8,348,534.32 |
| เงินช่วยเหลือกรณีผู้รับบำนาญเสียชีวิต | 149,232.20 | 28,569.00 |
| ค่ารักษาพยาบาล | 248,338.00 | - |
| บำเหน็จบำนาญอื่น | 118,368.00 | 135,816.00 |
| รวมค่าบำเหน็จบำนาญ | 67,204,653.98 | 73,030,038.93 |

หมายเหตุ 40 ค่าตอบแทน

| | (หน่วย:บาท) | |
|------------------------|----------------------|---------------------|
| | 2567 | 2566 |
| ค่าตอบแทนตามตำแหน่ง | 121,200.00 | 120,000.00 |
| ค่าตอบแทนการปฏิบัติงาน | 11,490,086.50 | 4,751,292.68 |
| ค่าตอบแทนอื่น | 1,485,950.00 | 560,615.00 |
| รวมค่าตอบแทน | 13,097,236.50 | 5,431,907.68 |

หมายเหตุ 41 ค่าใช้สอย

| | (หน่วย:บาท) | |
|--------------------------|-----------------------|-----------------------|
| | 2567 | 2566 |
| ค่าใช้จ่ายทุนการศึกษา | - | 83,500.00 |
| ค่าใช้จ่ายด้านการฝึกอบรม | 15,926,760.40 | 18,228,373.94 |
| ค่าใช้จ่ายเดินทาง | 7,762,291.01 | 7,804,656.53 |
| ค่าซ่อมแซมและบำรุงรักษา | 32,409,015.20 | 33,156,814.47 |
| ค่าจ้างเหมาบริการ | 232,099,890.87 | 250,192,000.52 |
| ค่าธรรมเนียม | 34,295,918.19 | 797,918.35 |
| ค่าใช้จ่ายในการประชุม | 688,040.00 | 791,536.00 |
| ค่าเช่า | 9,568,968.95 | 21,278,535.82 |
| ค่าประชาสัมพันธ์ | 2,321,418.83 | 1,528,426.67 |
| ค่าใช้สอยอื่น | 7,712,823.99 | 39,464,352.94 |
| รวมค่าใช้สอย | 342,785,127.44 | 373,326,115.24 |

หมายเหตุ 42 ค่าวัสดุ

| | | (หน่วย:บาท) |
|-------------------------------------|----------------------|-----------------------|
| | 2567 | 2566 |
| ค่าวัสดุ | 74,184,852.46 | 72,681,872.83 |
| ค่าแก๊สและน้ำมันเชื้อเพลิง | 16,724,468.53 | 15,631,718.24 |
| ค่าจัดหาสินทรัพย์มูลค่าต่ำกว่าเกณฑ์ | 6,487,057.89 | 14,759,506.24 |
| รวมค่าวัสดุ | 97,396,378.88 | 103,073,097.31 |

หมายเหตุ 43 ค่าสาธารณูปโภค

| | | (หน่วย:บาท) |
|------------------------------|----------------------|----------------------|
| | 2567 | 2566 |
| ค่าไฟฟ้า | 50,147,179.78 | 55,849,539.12 |
| ค่าน้ำประปาและบาดาล | 1,532,777.64 | 1,494,861.58 |
| ค่าโทรศัพท์ | 1,212,410.96 | 1,328,081.86 |
| ค่าบริการสื่อสารและโทรคมนาคม | 4,304,896.80 | 4,165,102.53 |
| ค่าบริการไปรษณีย์ | 954,401.00 | 946,347.00 |
| รวมค่าสาธารณูปโภค | 58,151,666.18 | 63,783,932.09 |

หมายเหตุ 44 ต้นทุนขายสินค้าและบริการ

| | | (หน่วย:บาท) |
|---------------------------------------|----------------------|----------------------|
| | 2567 | 2566 |
| ต้นทุนขายสินค้าและบริการ | 4,984,179.00 | 4,326,011.40 |
| ค่าयाใช้ไป | 50,013,086.00 | 49,412,717.43 |
| ค่าวัสดุที่มีไว้ใช้เพื่อการแพทย์ใช้ไป | 20,188,333.66 | 19,529,650.95 |
| รวมต้นทุนขายสินค้าและบริการ | 75,185,598.66 | 73,268,379.78 |

หมายเหตุ 45 ค่าเสื่อมราคาและค่าตัดจำหน่าย

| | | (หน่วย:บาท) |
|---|-----------------------|-----------------------|
| | 2567 | 2566 |
| อาคารและสิ่งปลูกสร้าง | 44,334,964.90 | 41,489,693.76 |
| ครุภัณฑ์ | 49,011,188.42 | 47,172,685.21 |
| สินทรัพย์โครงสร้างพื้นฐาน | 20,003,455.62 | 14,196,175.13 |
| อสังหาริมทรัพย์เพื่อการลงทุน | 5,473,286.64 | 5,473,286.64 |
| สินทรัพย์ไม่มีตัวตน | 958,608.24 | 858,907.63 |
| รวมค่าเสื่อมราคาและค่าตัดจำหน่าย | 119,781,503.82 | 109,190,748.37 |

5/11

หมายเหตุ 46 ค่าใช้จ่ายจากการอุดหนุนจากหน่วยงานภาครัฐ

| | 2567 | 2566 |
|---|---------------|------|
| ค่าใช้จ่ายอุดหนุน - หน่วยงานภาครัฐ | 32,665,180.48 | - |
| รวมค่าใช้จ่ายจากการอุดหนุนจากหน่วยงานภาครัฐ | 32,665,180.48 | - |

หมายเหตุ 47 ค่าใช้จ่ายจากการอุดหนุนอื่นและบริจาค

| | 2567 | 2566 |
|--|----------------|----------------|
| ค่าใช้จ่ายเงินอุดหนุนเพื่อการดำเนินงาน | | |
| ค่าใช้จ่ายอุดหนุนเพื่อการดำเนินงาน - ภาคครัวเรือน | 2,439,394.20 | 3,289,083.60 |
| ค่าใช้จ่ายอุดหนุนเพื่อการดำเนินงาน - รัฐวิสาหกิจที่ไม่ใช่สถาบันการเงิน | - | 1,106,456.48 |
| ค่าใช้จ่ายสวัสดิการของรัฐบาล | 136,675,885.00 | 131,018,760.00 |
| ค่าใช้จ่ายอุดหนุนเพื่อโภชนาการ | 62,747,705.57 | 97,849,836.80 |
| ค่าใช้จ่ายอุดหนุนเพื่อการศึกษา | 20,381,473.00 | 21,388,805.70 |
| ค่าใช้จ่ายอุดหนุนเพื่อการบริการสังคม | 560,000.00 | 700,000.00 |
| ค่าใช้จ่ายอุดหนุนเพื่อการดำเนินงานอื่น | 15,000.00 | - |
| รวมค่าใช้จ่ายเงินอุดหนุนเพื่อการดำเนินงาน | 222,819,457.77 | 255,352,942.58 |
| รวมค่าใช้จ่ายจากการอุดหนุนอื่นและบริจาค | 222,819,457.77 | 255,352,942.58 |

หมายเหตุ 48 ค่าใช้จ่ายอื่น

| | 2567 | 2566 |
|------------------------------------|---------------|--------------|
| ค่าจำหน่ายสินทรัพย์ | - | 549,765.08 |
| หนี้สงสัยจะสูญและหนี้สูญ | 2,359,736.31 | 707,527.14 |
| ค่าใช้จ่ายเงินช่วยเหลือผู้ประสบภัย | 4,820.00 | 94,225.00 |
| ค่าใช้จ่ายอื่น | 8,630,834.25 | 7,195,415.14 |
| รวมค่าใช้จ่ายอื่น | 10,995,390.56 | 8,546,932.36 |

หมายเหตุ 49 ต้นทุนทางการเงิน

| | 2567 | 2566 |
|---------------------|--------------|--------------|
| ดอกเบี้ยจ่าย | 2,487,174.98 | 2,188,926.45 |
| รวมต้นทุนทางการเงิน | 2,487,174.98 | 2,188,926.45 |

หมายเหตุ 50 การจัดประเภทรายการใหม่

ตัวเลขเปรียบเทียบในรายงานการเงิน ปี 2567 มีการจัดประเภทใหม่เพื่อให้สอดคล้องกับการจัดประเภท และการแสดงรายการในรายงานการเงินปี 2566

| | ก่อนจัด | เพิ่ม/ลด | (หน่วย : บาท) |
|--|----------------|----------------|-----------------------|
| | ประเภทใหม่ | | หลังจัด ประเภทใหม่ |
| งบแสดงผลดำเนินงานทางการเงิน | | | |
| ค่าใช้จ่ายจากการอุดหนุนจากหน่วยงานภาครัฐ | 1,106,456.48 | (1,106,456.48) | - |
| ค่าใช้จ่ายจากการอุดหนุนอื่นและบริจาค | 254,246,486.10 | 1,106,456.48 | 255,352,942.58 |
| รวม | 255,352,942.58 | - | 255,352,942.58 |

หมายเหตุ 51 เหตุการณ์ภายหลังวันที่ในรายงาน

รายงานการเงินนี้ได้รับอนุมัติให้ออกรายงานการเงินจากผู้บริหารหน่วยงาน เมื่อวันที่

หมายเหตุ 52 รายงานฐานะเงินงบประมาณรายจ่าย

รายงานฐานะเงินงบประมาณรายจ่าย ประจำปีงบประมาณ พ.ศ. 2567

| รายการ | งบสุทธิหลัง โอนเปลี่ยนแปลง | เงินกันไว้เบิก เหลือในปี (การสำรองเงิน) | เบิกจ่าย | คงเหลือ |
|----------------------------|-------------------------------|---|----------------|---------------|
| งบบุคลากร | | | | |
| แผนงานการศึกษา | 295,897,900.00 | - | 295,897,900.00 | - |
| งบดำเนินงาน | | | | |
| แผนงานการศึกษา | 243,112,035.11 | - | 243,112,035.11 | - |
| แผนงานสาธารณสุข | 1,608,000.00 | - | 1,608,000.00 | - |
| งบลงทุน | | | | |
| แผนงานอุตสาหกรรมและการโยธา | 56,969,345.00 | - | 56,969,345.00 | - |
| แผนงานการศึกษา | - | 23,490,000.00 | - | 23,490,000.00 |
| สำนักการประปา | 21,856,800.00 | 4,295,555.00 | 21,856,800.00 | 4,295,555.00 |
| งบกลาง | | | | |
| แผนงานงบกลาง | 235,278,500.00 | - | 187,674,625.18 | - |
| รวม | 854,722,580.11 | 27,785,555.00 | 807,118,705.29 | 27,785,555.00 |

หมายเหตุ 52 รายงานฐานะเงินงบประมาณรายจ่าย (ต่อ)

รายงานฐานะเงินงบประมาณรายจ่าย ประจำปีงบประมาณ พ.ศ. 2566

| รายการ | งบสุทธิหลัง โอนเปลี่ยนแปลง | เงินกันไว้เบิก เหลือในปี (การสำรองเงิน) | เบิกจ่าย | คงเหลือ |
|----------------------------|-------------------------------|---|-----------------------|----------------------|
| งบบุคลากร | | | | |
| แผนงานการศึกษา | 313,300,900.00 | - | 313,300,900.00 | - |
| งบดำเนินงาน | | | | |
| แผนงานการศึกษา | 180,029,000.00 | - | 177,320,461.66 | - |
| แผนงานสาธารณสุข | 1,608,000.00 | - | 1,608,000.00 | - |
| งบลงทุน | | | | |
| แผนงานอุตสาหกรรมและการโยธา | 51,443,400.00 | - | 51,443,400.00 | - |
| แผนงานสาธารณสุข | 9,580,000.00 | - | 9,580,000.00 | - |
| สำนักการประปา | - | 21,856,800.00 | - | 21,856,800.00 |
| งบกลาง | | | | |
| แผนงานงบกลาง | 241,062,760.00 | 48,000.00 | 187,441,477.98 | 48,000.00 |
| รวม | 797,024,060.00 | 21,904,800.00 | 740,694,239.64 | 21,904,800.00 |

Jan